

平成30年度 施策評価シート

総務部政策課

20180919ver

■ 目 次 ■

環境【action1】 1

1	環境の保全	1
2	循環型社会の構築	3
3	地域防災の強化	5
4	安心なまちづくりの推進	7

健康【action2】 9

5	保健医療の充実	9
6	健康づくり活動の実践	11
7	地域福祉の推進と災害支援	13
8	人権の尊重	15
9	高齢者福祉の充実	17
10	障害者福祉の充実	19
11	児童福祉の充実	21
12	社会保障制度の充実	23

教育【action3】 25

13	学校教育の充実	25
14	青少年の健全育成	27
15	生涯学習の推進	29
16	生涯スポーツの推進	31
17	文化と芸術の振興	33

都市【action4】 35

18	土地利用の適正化	35
19	道路交通網の整備	37
20	新幹線開業に向けたまちづくり	39
21	機能的なまちの整備と景観への配慮	41
22	上水道事業の運営	43
23	下水道事業の運営	45

経済産業【action5】 47

24	観光の振興	47
25	農業の振興	49
26	林業の振興	51
27	水産業の振興	53
28	工業の振興	55
29	商業の振興	57
30	雇用環境の充実	59
31	交流の推進	61

地域社会【action6】 63

32	市民主役のまちづくり	63
33	情報化の推進	65
34	健全な行財政の運営	67

平成30年度 施策評価シート(平成29年度実績)

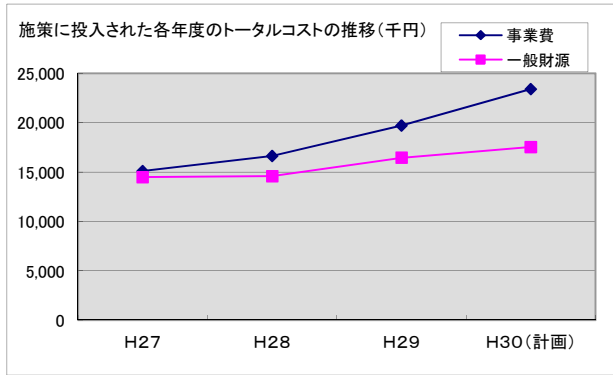
施策番号 1

施策区分	分類	環境【action1】
	基本施策	環境の保全
事務事業数		12

施策の目的
平成23年度に見直した環境基本計画に基づき、エコ市民会議など市民と連携した環境保全活動や啓発活動、豊かな自然をフィールドにした環境学習、実践活動に取り組み、市民と市との共働による環境施策の推進を図る。また、土採取の抑制と採取跡地の保全、廃棄物の不法投棄対策等に取り組むとともに、北潟湖・竹田川の水質浄化、森林の保全等を図り、あわら市の豊かで美しい自然を守り、次代に継承していく。

施策担当部・課	市民生活部 生活環境課	
関係課	建設課	農林水産課

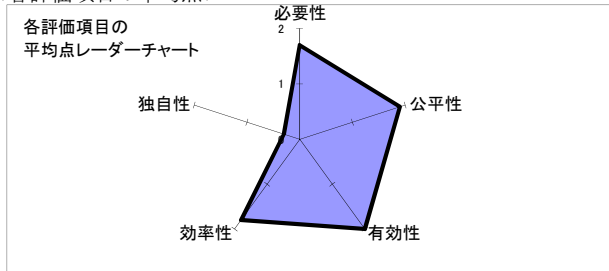
■施策全体の事業費(トータルコスト)



※事業費…直接事業費+人件費(施策に投入された工数に平均労務費を乗じて算出)

■一次評価の概要

<各評価項目の平均点>



<ランクの集計(A…最高ランク、D…最低ランク)>

ランク	A	B	C	D
事業数	12			

<次年度以降の実施方針の集計>

方針	拡大	現状維持	縮小	休・廃止
事業数	2	9	1	

■現状、課題及び今後の方針<施策担当課>

(前年度)

(今年度)

エコ市民会議については、これまで年1回機関紙である「エコのわ」を発行し、市民に対し、エコ市民会議の活動内容の周知やイベント開催に併せた随時の会員募集も行っているが、会員数は、前年度より2名の増となった。新たな取り組みとしては、平成28年10月にエコ市民会議のホームページを開設し、活動の周知をより効果的に行うため、または、閲覧者の利便性向上のため情報の集約を行った。また平成29年度には、既にFacebookも開設しており、より一層会員数の増加に努めていきたい。
北潟湖の自然再生については、北潟湖の自然再生に関する協議会を6回開催し、北潟湖の自然環境の保全・回復に向けた具体的な方策を協議するとともに、第2回北潟湖フォーラムを実施し市民の自然再生への意識の高揚を図った。

エコ市民会議については、「エコファミリープラン」「グリーンカーテン」「ふるさと自然教室」の3つのワーキンググループを中心として、環境に関するネットワークづくりに積極的に取り組み、地域に根ざした実践活動を推進し、市職員に対しても取り組みの周知を行った。
北潟湖の自然再生については、北潟湖の自然再生に関する協議会において、北潟湖フォーラムを開催し、市民に対し北潟湖及び周辺地域の自然の価値と保全に対する意識の醸成を図った。
平成30年度においては、北潟湖の自然再生についての法定協議会を立ち上げる予定であり、その中で環境の保全と共に、観光との連携も構築していく予定である。

■行政評価委員会意見

(前年度)

(今年度)

エコ市民会議について、ホームページやFacebookの開設は評価できるが、市民への周知が足りない。Facebookへの全職員の参加を図るなどして全庁的な広報体制を充実しつつ、市内にある環境保護団体の参画を促しながら、連携して機運醸成に努められたい。
また、北潟湖の再生については、市のブランディング施策と連携して全庁体制で進めるとともに、観光協会などとタイアップしたエコツアーを実施するなど、アピールを進められたい。

環境の保全にかかる事業全般について、市民への周知をさらに強化するとともに参加者を拡大するよう努められたい。
また、北潟湖の再生については法定協議会を設立すべく準備を進めているが、水質改善や生態系の維持などが図られる適切な協議会となるよう努められたい。

■行政改革等推進委員会意見

(前年度)

(今年度)

エコ市民会議のホームページやFacebookについて、子供等の活動状況写真などが掲載され親しみが持てるが、子供の名前と顔が一致しないよう配慮されたい。
また、来年は福井しあわせ元気国体が開催されることを念頭に、環境保全・美化活動を強化されたい。

■施策の指標・目標

指 標 名	単位	H28	H29	H30	H31	H32	目標
① 道路や空き地にごみなどが少なくまちが清潔だと考える市民の割合	%	64.0	60.2				75.0
② 市民・団体の環境イベント開催数	回	27	28				30
③ 豊かな自然に恵まれていると考える市民の割合	%	92	89				95
④							
⑤							

■施策構成事務事業

No	事務事業名	事業費及び一般財源 【単位:千円】								重点指標の推移							一次評価						事業No	所管課	
		H27		H28		H29		H30(計画)		指標名	単位	H27	H28	H29	最終	方向	必要性	公平性	有効性	効率性	独自性	ランク			方針
		事業費	一般財源	事業費	一般財源	事業費	一般財源	事業費	一般財源																
施策全体	事業費等	15,097	14,488	16,614	14,591	19,715	16,449	23,403	17,545	/	平均	76.5%	80.3%	96.6%	/	/	1.7	1.9	2	1.8	0.3	/	/	/	/
	市民一人当たり	515	494	574	504	688	574	823	617		/	/	/	/	/	/	/	/	/	/	/	/	/	/	/
1	環境基本計画の推進・見直し	850	850	357	357	115	115	115	115	豊かな自然に恵まれていると考える市民の割合	%	実績 94.2%	92.0%	89.0%	95.0%	↑	2	2	2	2	0	A	現状維持	1	生活環境課
2	環境保全意識の啓発	0	0	1,743	1,743	2,815	2,815	2,815	2,815	出前講座の開催数	回	実績 11.0	20.0	20.0	20.0	→	2	2	2	1	0	A	拡大	2	生活環境課
3	環境学習と実践活動の充実	381	381	194	194	148	148	185	185	クリーンアップ活動実施回数	回	実績 64.0	59.0	60.0	70.0	↑	1	2	2	2	1	A	現状維持	3	生活環境課
4	環境活動団体への支援と連携	711	711	214	214	214	214	214	214	市民や各団体等との共同実施活動数	回	実績 5.0	7.0	8.0	6.0	↑	1	2	2	2	1	A	現状維持	4	生活環境課
5	土採取の抑制と採取跡地の保全	1,777	1,777	1,000	1,000	1,000	1,000	1,000	1,000	現地パトロール回数	回	実績 7.0	7.0	9.0	7.0	↑	1	2	2	2	0	A	現状維持	5	建設課
6	廃棄物の不法投棄対策と空き地の適正管理	426	426	428	428	357	357	357	357	パトロール回数	回	実績 17.0	14.0	34.0	30.0	↑	2	2	2	2	1	A	現状維持	6	生活環境課
7	環境調査・発生源対策	3,555	3,555	2,973	2,973	2,973	2,973	3,143	3,143	公害調査の実施箇所数	箇所	実績 32.0	30.0	29.0	29.0	→	2	2	2	2	0	A	現状維持	7	生活環境課
8	適正な愛玩動物飼育の啓発	609	0	723	0	408	50	415	57	狂犬病予防注射接種率	%	実績 67.4	73.0	76.3	75.0	↑	2	1	2	2	0	A	現状維持	8	生活環境課
9	北潟湖の水質浄化	834	834	2,095	795	4,512	1,604	7,923	2,423	北潟湖水質汚濁環境基準値適合率	ヶ	実績 71.4	74.2	75.7	85.0	→	2	2	2	1	1	A	拡大	9	生活環境課
10	河川環境と水質の保全	142	142	71	71	357	357	357	357	不法投棄パトロール	回	実績 1.0	2.0	2.0	3.0	→	1	2	2	2	0	A	現状維持	10	生活環境課
11	森林の保全	5,768	5,768	6,772	6,772	6,772	6,772	6,772	6,772	除間伐	ha	実績 35.6	62.6	63.6	40.0	→	2	2	2	2	0	A	現状維持	11	農林水産課
12	斎場・墓地の管理運営	44	44	44	44	44	44	107	107	墓地台帳の整備	%	実績 10.0	10.0	10.0	50.0	↑	2	2	2	1	0	A	縮小	12	生活環境課
13																									
14																									
15																									
16																									
17																									
18																									

平成30年度 施策評価シート(平成29年度実績)

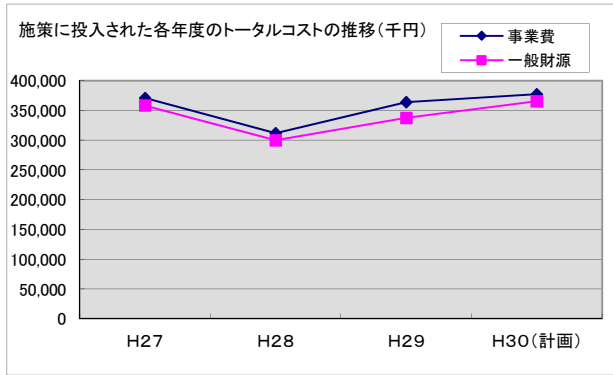
施策番号 2

施策区分	分類	環境【action1】
	基本施策	循環型社会の構築
事務事業数		8

施策の目的	各種啓発活動を通して、ごみ減量化とリサイクルを推進するとともに、自然エネルギーの普及と環境に優しいライフスタイルの実現に取り組むこと等により持続可能な循環型社会の実現を目指す。
-------	--

施策担当部・課	市民生活部 生活環境課
関係課	

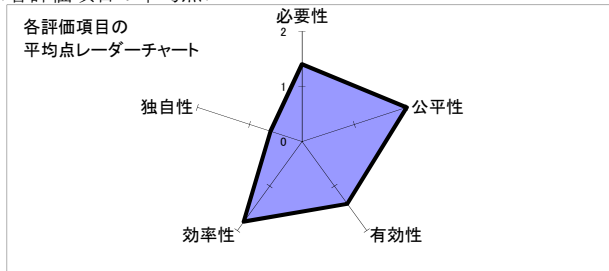
■施策全体の事業費(トータルコスト)



※事業費…直接事業費+人件費(施策に投入された工数に平均労務費を乗じて算出)

■一次評価の概要

<各評価項目の平均点>



<ランクの集計(A…最高ランク、D…最低ランク)>

ランク	A	B	C	D
事業数	7	1		

<次年度以降の実施方針の集計>

方針	拡大	現状維持	縮小	休・廃止
事業数	4	3	1	

■現状、課題及び今後の方針<施策担当課>

(前年度)	(今年度)
燃やせるごみ、燃やせないごみの収集量は9,321tであり、前年度比較1.1%の増となった。また、資源ごみの収集量は460tであり、前年度比較4.8%の減となった。一人当たりのごみの量は0.34tで前年度比較6.3%増となった。これは家庭からのごみは減少しているが、企業からのごみの増加が大きく、原因を調査しごみの減量に努めたい。また、不法投棄対策では、パトロール重点箇所を設定し、定期的に合同パトロールを実施した。新たな不法投棄は無く不法投棄の抑止が図られた。	燃やせるごみ、燃やせないごみ合わせて収集量は9,265tで前年比0.7%減、資源ごみ収集量439tで前年比4.6%減、市民一人当たりのごみの量0.32tで前年比5.9%減となった。 また平成29年度より雑紙の回収も行い、新たなごみ減量化に努めたが、周知が足りない部分もあったため、次年度においては更なる周知を図っていく。 不法投棄対策については、パトロール重点箇所を設定し、定期的にパトロールすることにより、不法投棄の抑止が図られた。

■行政評価委員会意見

(前年度)	(今年度)
循環型社会の構築においては、市民一人一人の心がけが最重要となる。雑紙回収の開始やゴミ捨て前の水切り、食べきり運動などの施策について、スマートフォンの普及も進んでいることから、ごみアプリによる啓発を強化するなどさらなる周知を行い、実行しやすい環境づくりを図られたい。	循環型社会の構築に関して市民の意識が低下傾向であることから、更なる市民への啓発が重要である。雑紙やプラスチックなどの資源ごみの回収について、より一層の推進に努められたい。 また、道路沿いのポイ捨てや不法投棄を抑制するためには、常に綺麗な環境を維持することが最善であることから、啓発を図るとともに、綺麗な環境の維持に努められたい。

■行政改革等推進委員会意見

(前年度)	(今年度)
行政評価委員会の意見はおおむね妥当と認める。	

■施策の指標・目標

指標名	単位	H28	H29	H30	H31	H32	目標
① ごみ減量化や資源リサイクルが進んでいると考える市民の割合	%	59.6	56.7				75.0
② 市民1人1日当たりのごみ排出量(ごみ全量÷人口)	g	936	877				850
③ 家庭ごみ一人当たりごみ排出量(ごみ全量・事業所ごみ)÷人口	g	744	712				700
④							
⑤							

■施策構成事務事業

No	事務事業名	事業費及び一般財源 【単位:千円】								重点指標の推移							一次評価						事業No	所管課	
		H27		H28		H29		H30(計画)		指標名	単位	H27	H28	H29	最終	方向	必要性	公平性	有効性	効率性	独自性	ランク			方針
		事業費	一般財源	事業費	一般財源	事業費	一般財源	事業費	一般財源																
施策全体	事業費等	371,028	358,168	311,839	299,629	363,985	337,295	377,105	365,405	/	平均	79.3%	82.9%	77.7%	/	/	1.4	2	1.4	1.8	0.6	/	/	/	/
	市民一人当たり	12,663	12,224	10,765	10,343	12,709	11,777	13,268	12,856		/	/	/	/	/	/	/	/	/	/	/	/	/	/	/
1	ごみ減量化の推進	2,354	2,354	2,044	2,044	1,980	1,980	2,071	2,071	家庭ごみ一人当たりごみ排出量	g	実績 753.6 達成 92.9%	744.0 94.1%	712.0 98.3%	700.0	↓	1	2	1	2	1	A	拡大	13	生活環境課
2	ごみ減量化意識の啓発	355	355	71	71	71	71	71	71	イベントでの出前講座や啓発物展示の実施	回	実績 1.0 達成 20.0%	2.0 40.0%	2.0 40.0%	5.0	↑	1	2	1	2	1	A	現状維持	14	生活環境課
3	ごみの収集運搬	113,237	100,377	115,425	103,215	116,001	104,301	117,001	105,301	一般廃棄物のtあたり収集運搬コスト	円	実績 15313.0 達成 90.1%	16158.0 95.0%	17516.5 103.0%	17000.0	↑	2	2	1	2	0	A	現状維持	15	生活環境課
4	ごみの共同処理	209,869	209,869	149,767	149,767	188,012	188,012	210,783	210,783	一般廃棄物の焼却量	t	実績 9115.0 達成 98.7%	9257.0 97.2%	9266.0 97.1%	9000.0	↓	2	2	1	1	0	B	現状維持	16	生活環境課
5	し尿・汚泥の適正な処理	35,602	35,602	34,628	34,628	32,798	32,798	36,402	36,402	し尿処理量	t	実績 4444.0 達成 92.3%	4124.0 99.4%	4078.0 100.5%	4100.0	↓	2	2	2	2	0	A	縮小	17	生活環境課
6	自然エネルギーの普及と有効活用	355	355	357	357	16,062	1,072	1,072	1,072	施設見学会の開催	回	実績 2.0 達成 100.0%	2.0 100.0%	0.0 0.0%	2.0	↑	1	2	2	2	1	A	拡大	18	生活環境課
7	環境負荷の低減	71	71	715	715	715	715	715	715	グリーンカーテンの普及	件	実績 22.0 達成 44.0%	22.0 44.0%	47.0 94.0%	50.0	↑	1	2	1	2	1	A	拡大	19	生活環境課
8	5Rの推進	9,185	9,185	8,832	8,832	8,346	8,346	8,990	8,990	資源回収量(登録団体実施分)	t	実績 1104.0 達成 96.0%	1077.0 93.7%	1020.8 88.8%	1150.0	↑	1	2	2	1	1	A	拡大	20	生活環境課
9																									
10																									
11																									
12																									
13																									
14																									
15																									
16																									
17																									
18																									

■施策構成事務事業

No	事務事業名	事業費及び一般財源 【単位:千円】								重点指標の推移							一次評価						事業No	所管課	
		H27		H28		H29		H30(計画)		指標名	単位	H27	H28	H29	最終	方向	必要性	公平性	有効性	効率性	独自性	ランク			方針
		事業費	一般財源	事業費	一般財源	事業費	一般財源	事業費	一般財源																
施策全体	事業費等	598,862	595,729	548,307	548,307	816,050	816,050	585,732	585,732	平均	91.5%	92.0%	78.6%			1.8	1.7	1.8	1.8	0.2					
	市民一人当たり	20,439	20,332	18,927	18,927	28,492	28,492	20,608	20,608																
1	地域防災計画の習熟	7,884	4,751	1,101	1,101	1,258	1,258	1,959	1,959	避難拠点や自主防災組織が整備され災害に強いまちだと考える市民の割合	%	実績 36.8	38.6	28.0	40.0	↑	2	1	2	2	0	A	拡大	21	総務課
2	自主防災組織の設立の促進と支援	2,627	2,627	2,051	2,051	2,281	2,281	2,120	2,120	自主防災組織の設立数	区	実績 100.0	99.0	103.0	120.0	↑	1	2	1	2	0	B	拡大	22	総務課
3	災害時要援護者支援の推進	142	142	480	480	480	480	480	480	要援護者台帳登録同意者率	%	実績 22.0	16.0	17.4	30.0	↑	2	1	1	2	1	A	拡大	23	総務課
4	危機管理体制の充実	96	96	123	123	123	123	278	278	避難拠点や自主防災組織が整備され災害に強いまちだと考える市民の割合	%	実績 36.8	38.6	28.8	40.0	↑	2	1	2	2	0	A	拡大	24	総務課
5	消防防災・救急救助活動の運営	522,771	522,771	450,845	450,845	464,536	464,536	469,508	469,508	避難拠点や自主防災組織が整備され災害に強いまちだと考える市民の割合	%	実績 36.8	38.6	28.8	40.0	↑	2	1	2	2	0	A	拡大	25	総務課
6	消防団の強化	11,221	11,221	47,164	47,164	26,600	26,600	27,711	27,711	あわら消防団年間訓練実施回数	回	実績 11.0	9.0	8.0	11.0	↑	2	2	1	2	0	A	現状維持	26	総務課
7	除雪体制の充実	43,534	43,534	27,567	27,567	305,556	305,556	67,556	67,556	雪に強いまちづくり支援事業採択件数	件	実績 6.0	5.0	7.0	8.0	→	1	2	2	1	0	B	現状維持	27	建設課
8	防災意識の啓発	381	381	825	825	480	480	0	0	避難拠点や自主防災組織が整備され災害に強いまちだと考える市民の割合	%	実績 36.8	38.6	28.8	40.0	↑	2	2	2	2	0	A	拡大	28	総務課
9	防災訓練の実施	1,006	1,006	2,941	2,941	1,480	1,480	1,580	1,580	避難拠点や自主防災組織が整備され災害に強いまちだと考える市民の割合	%	実績 36.8	38.6	28.8	40.0	↑	2	2	2	1	1	A	拡大	29	総務課
10	防災行政無線等の管理運用	8,678	8,678	12,174	12,174	11,252	11,252	12,356	12,356	避難拠点や自主防災組織が整備され災害に強いまちだと考える市民の割合	%	実績 36.8	38.6	28.8	40.0	↑	2	2	2	2	0	A	現状維持	30	総務課
11	防災資機材の整備	355	355	2,484	2,484	1,452	1,452	1,632	1,632	防災資機材の整備率	%	実績 111.7	125.9	126.7	100.0	↑	2	2	2	2	0	A	拡大	31	総務課
12	応援協力体制の整備	167	167	552	552	552	552	552	552	災害時相互応援協定の締結件数	件	実績 32.0	33.0	34.0	37.0	↑	2	2	2	2	0	A	現状維持	32	総務課
13																									
14																									
15																									
16																									
17																									
18																									

■施策構成事務事業

No	事務事業名	事業費及び一般財源 【単位:千円】								重点指標の推移							一次評価						事業No	所管課	
		H27		H28		H29		H30(計画)		指標名	単位	H27	H28	H29	最終	方向	必要性	公平性	有効性	効率性	独自性	ランク			方針
		事業費	一般財源	事業費	一般財源	事業費	一般財源	事業費	一般財源																
施策全体	事業費等	43,507	42,307	44,281	39,674	31,552	29,479	39,726	37,547	/	平均	102.2%	99.6%	78.8%	/	/	1.5	2	1.7	2	0.2	/	/	/	/
	市民一人当たり	1,485	1,444	1,529	1,370	1,102	1,029	1,398	1,321		/	/	/	/	/	/	/	/	/	/	/	/	/	/	/
1	防犯対策の充実・強化	20,842	20,842	13,807	13,807	3,912	3,912	8,200	8,200	犯罪が少なく安心して暮らせると思っている人の割合	%	実績 82.5	83.9	80.1	87.5	↑	1	2	2	2	1	A	現状維持	33	総務課
2	防犯隊活動の充実	5,607	5,607	5,032	5,032	4,911	4,911	6,334	6,334	犯罪が少なく安心して暮らせると思っている人の割合	%	実績 82.5	83.9	80.1	87.5	↑	2	2	2	2	0	A	現状維持	34	総務課
3	暴力追放運動の推進	277	277	560	560	560	560	560	560	犯罪が少なく安心して暮らせると思っている人の割合	%	実績 82.5	83.9	80.1	87.5	↑	2	2	2	2	0	A	現状維持	35	総務課
4	交通安全教育の充実	497	497	500	500	500	500	500	500	交通安全教育の実施回数	回	実績 178.0	93.0	94.0	100.0	↑	1	2	2	2	0	A	現状維持	36	生活環境課
5	交通安全団体との連携	497	497	500	500	500	500	500	500	各種団体と合同で実施したイベント・啓発活動回数	回	実績 7.0	12.0	9.0	12.0	↑	1	2	2	2	0	A	現状維持	37	生活環境課
6	交通安全施設の整備・管理	8,830	8,830	7,961	7,961	7,091	7,091	8,787	8,787	交通事故発生件数	件	実績 54.0	53.0	56.0	50.0	↓	1	2	2	2	0	A	現状維持	38	建設課
7	交通安全対策の充実	3,247	3,247	3,030	3,030	3,030	3,030	3,030	3,030	交通事故発生件数	件	実績 54.0	53.0	56.0	50.0	↓	1	2	2	2	0	A	現状維持	39	生活環境課
8	相談体制の充実・強化	1,421	1,421	1,429	1,429	3,922	2,893	3,922	2,893	消費生活相談件数	件	実績 61.0	61.0	115.0	80	↓	2	2	1	2	0	A	拡大	40	生活環境課
9	消費者の意識啓発	2,289	1,089	2,244	1,121	3,028	1,984	3,028	2,015	出前講座や意識啓発活動の開催数	回	実績 42.0	48.0	48.0	50	↑	2	2	1	2	0	A	拡大	41	生活環境課
10	特定空き家の適正な管理	0	0	9,218	5,734	4,098	4,098	4,865	4,728	特定空家の数の減	件	実績 0.0	0.0	0.0	20.0	↑	2	2	1	2	1	A	拡大	42	生活環境課
11																									
12																									
13																									
14																									
15																									
16																									
17																									
18																									

■施策構成事務事業

No	事務事業名	事業費及び一般財源 【単位:千円】								重点指標の推移							一次評価						事業No	所管課	
		H27		H28		H29		H30(計画)		指標名	単位	H27	H28	H29	最終	方向	必要性	公平性	有効性	効率性	独自性	ランク			方針
		事業費	一般財源	事業費	一般財源	事業費	一般財源	事業費	一般財源																
施策全体	事業費等	145,481	133,547	158,722	148,397	146,109	133,199	160,548	144,577	平均	81.3%	85.5%	90.4%			1.4	2	1.6	1.8	0.6					
	市民一人当たり	4,965	4,558	5,479	5,123	5,101	4,651	5,649	5,087																
1	市民健診の推進と保健指導	54,497	42,974	56,041	46,070	53,042	40,654	62,158	46,723	特定健康診査受診率	%	実績 27.4 達成 68.5%	32.0 80.0%	30.8 77.0%	40.0	↑	2	2	2	1	0	A	拡大	43	市民課
2	予防接種の推進	58,680	58,680	63,439	63,439	58,696	58,696	61,674	61,674	こどもの定期予防接種の平均接種率(子宮頸がんワクチンは除く)	%	実績 89.1 達成 93.8%	94.1 99.1%	94.5 99.5%	95.0	↑	2	2	2	2	1	A	現状維持	44	子育て支援課
3	歯科保健指導の充実	968	968	636	636	645	645	643	643	集団歯科健診受診者数	人	実績 48.0 達成 80.0%	34.0 56.7%	33.0 55.0%	60.0	↑	1	2	2	2	2	A	現状維持	45	子育て支援課
4	心の病気への対策	1,596	1,427	1,515	1,401	919	635	1,216	932	あわら市における人口10万人当たりの自殺率	なし	実績 10.2 達成 97.8%	14.0 71.4%	6.9 144.9%	10.0	↓	1	2	1	1	0	B	現状維持	46	健康長寿課
5	母子健康診査と指導の充実	24,371	24,371	25,634	25,634	26,345	26,345	28,215	28,215	幼児健診(1歳6か月児健診、3歳児健診)受診率	%	実績 95.7 達成 97.7%	98.2 100.2%	96.2 98.2%	98.0	↑	2	2	1	2	2	A	拡大	47	子育て支援課
6	救急医療体制の整備・充実	2,746	2,504	4,169	3,929	4,136	3,898	4,231	3,979	嶺北救急搬送患者に対する市の患者割合	%	実績 2.9 達成 -	2.2 -	2.3 -	2.5	→	1	2	2	2	0	A	現状維持	48	健康長寿課
7	かかりつけ医の推奨	642	642	643	643	643	643	643	643	地域医療支援病院紹介率(平均値)	%	実績 59.0 達成 90.8%	65.9 101.4%	10月中旬 -	65.0	↑	1	2	1	2	0	B	現状維持	49	健康長寿課
8	保健センター機能の充実	1,981	1,981	6,645	6,645	1,683	1,683	1,768	1,768	保健センター利用件数	件	実績 189.0 達成 40.2%	422.0 89.8%	318.0 67.7%	470.0	↑	1	2	2	2	0	A	現状維持	50	健康長寿課
9																									
10																									
11																									
12																									
13																									
14																									
15																									
16																									
17																									
18																									

■施策構成事務事業

No	事務事業名	事業費及び一般財源 【単位:千円】								重点指標の推移							一次評価						事業No	所管課	
		H27		H28		H29		H30(計画)		指標名	単位	H27	H28	H29	最終	方向	必要性	公平性	有効性	効率性	独自性	ランク			方針
		事業費	一般財源	事業費	一般財源	事業費	一般財源	事業費	一般財源																
施策全体	事業費等	9,004	9,004	9,902	9,647	7,004	6,808	6,313	6,263	平均	84.5%	90.0%	78.4%			1.3	2	1	1.3	1.3					
	市民一人当たり	307	307	342	333	245	238	222	220																
1	健康に対する意識の醸成	2,794	2,794	2,861	2,861	2,157	2,011	1,429	1,429	市民の健康維持・健康づくりなどへのサポートが進んでいると考える市民の割合	%	実績 57.1 達成 95.2%	58.0	52.2	60.0	↑	1	2	1	0	2	B	現状維持	51	健康長寿課
2	生活習慣病の予防	878	878	1,157	902	925	875	875	825	メタボリックシンドローム該当者及び予備群の該当率	%	実績 25.5 達成 98.0%	29.4	32.6	25.0	↓	1	2	1	2	1	A	現状維持	52	健康長寿課
3	食育推進計画の推進	4,452	4,452	4,976	4,976	3,053	3,053	3,100	3,100	朝食欠食児童生徒数割合	%	実績 4.8 達成 62.5%	3.8	4.6	3	↓	2	2	1	2	0	A	現状維持	53	健康長寿課
4	おばあちゃんの味の普及	880	880	908	908	869	869	909	909	伝承料理事業参加者数	人	実績 824.0 達成 82.4%	994.0	845.0	1000.0	↑	1	2	1	1	2	A	現状維持	54	健康長寿課
5																									
6																									
7																									
8																									
9																									
10																									
11																									
12																									
13																									
14																									
15																									
16																									
17																									
18																									

■施策構成事務事業

No	事務事業名	事業費及び一般財源 【単位:千円】								重点指標の推移							一次評価						事業No	所管課	
		H27		H28		H29		H30(計画)		指標名	単位	H27	H28	H29	最終	方向	必要性	公平性	有効性	効率性	独自性	ランク			方針
		事業費	一般財源	事業費	一般財源	事業費	一般財源	事業費	一般財源																
施策全体	事業費等	46,648	46,648	41,476	41,476	46,784	46,784	45,006	45,006	/	平均	89.1%	89.0%	81.5%	/	/	1.3	1.8	1	2	0	/	/	/	/
	市民一人当たり	1,592	1,592	1,432	1,432	1,633	1,633	1,583	1,583		/	/	/	/	/	/	/	/	/	/	/	/	/	/	/
1	地域福祉活動支援事業	34,480	34,480	35,333	35,333	37,067	37,067	35,289	35,289	高齢者や身体に障害のある人が生活しやすいまちだと考える市民の割合	%	実績 29.9 達成 85.5%	31.7 90.7%	27.1 77.4%	35.0 /	↑	1	2	1	2	0	B	拡大	55	福祉課
2	民生委員・児童委員との連携・支援	9,982	9,982	5,021	5,021	7,880	7,880	7,880	7,880	民生(児童)委員の活動件数	件	実績 9422.0 達成 114.9%	9147.0 111.5%	7663.0 93.5%	8200 /	↑	1	2	1	2	0	B	拡大	56	福祉課
3	災害ボランティア活動の充実	1,421	1,421	357	357	1,072	1,072	1,072	1,072	ボランティアの育成	人	実績 1099.0 達成 99.9%	1074.0 97.6%	1088.0 98.9%	1100 /	↑	1	2	1	2	0	B	拡大	57	福祉課
4	災害被災者の支援	765	765	765	765	765	765	765	765	災害時要援護者台帳への登録対象障害者登録率	%	実績 28.0 達成 56.0%	28.0 56.0%	28.0 56.0%	50 /	↑	2	1	1	2	0	B	拡大	58	総務課
5																									
6																									
7																									
8																									
9																									
10																									
11																									
12																									
13																									
14																									
15																									
16																									
17																									
18																									

■施策構成事務事業

No	事務事業名	事業費及び一般財源 【単位:千円】								重点指標の推移							一次評価						事業No	所管課	
		H27		H28		H29		H30(計画)		指標名	単位	H27	H28	H29	最終	方向	必要性	公平性	有効性	効率性	独自性	ランク			方針
		事業費	一般財源	事業費	一般財源	事業費	一般財源	事業費	一般財源																
施策全体	事業費等	5,798	5,798	8,198	8,198	8,303	8,303	8,331	8,331	/	平均	94.7%	198.3%	99.9%	/	/	1.3	1.3	1.5	0.8	0.8	/	/	/	/
	市民一人当たり	198	198	283	283	290	290	293	293		/	/	/	/	/	/	/	/	/	/	/	/	/	/	/
1	人権教育の推進	2,012	2,012	4,380	4,380	4,380	4,380	4,380	4,380	相談所開設回数	回	実績 23.0	23.0	23.0	23	↑	2	2	2	2	0	A	現状維持	59	福祉課
2	男女共同参画社会の推進	1,770	1,770	1,792	1,792	1,977	1,977	1,929	1,929	①「感謝状」作品応募数	通	実績 1140.0	983.0	947.0	1000	↑	1	2	2	0	1	B	現状維持	60	総務課
3	男女平等意識の啓発	1,661	1,661	1,669	1,669	1,589	1,589	1,665	1,665	男女共同参画つどいの参加人数	人	実績 140.0	190.0	160.0	200	↑	1	1	1	0	1	C	現状維持	61	総務課
4	女性に対するあらゆる暴力の根絶	355	355	357	357	357	357	357	357	相談窓口及び電話による相談の件数	件	実績 0.0	1.0	4.0	5.0	↓	1	0	1	1	1	C	現状維持	62	総務課
5																									
6																									
7																									
8																									
9																									
10																									
11																									
12																									
13																									
14																									
15																									
16																									
17																									
18																									

平成30年度 施策評価シート(平成29年度実績)

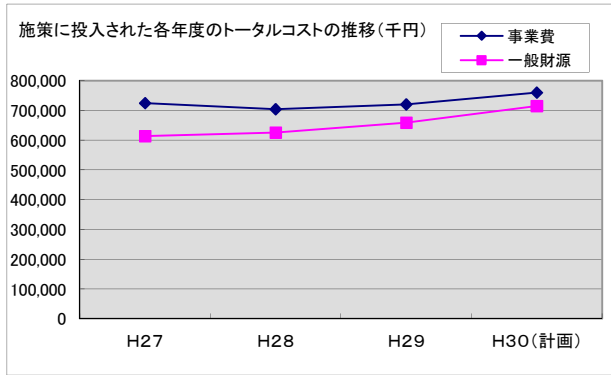
施策番号 9

施策区分	分類	健康【action2】
	基本施策	高齢者福祉の充実
事務事業数		12

施策の目的	介護保険サービスや高齢者に対する各種福祉サービスの充実を図るとともに、元気な高齢者に対しては意欲的に社会活動に参加できる仕組みづくりを積極的に進め、高齢者が生涯安心して暮らせるよう、医療・介護・予防のほか、住まい・生活支援サービスを切れ目なく提供する地域包括ケアシステムの構築と充実した介護保険制度の運営を行う。
-------	--

施策担当部・課	健康福祉部 健康長寿課	
関係課	福祉課	

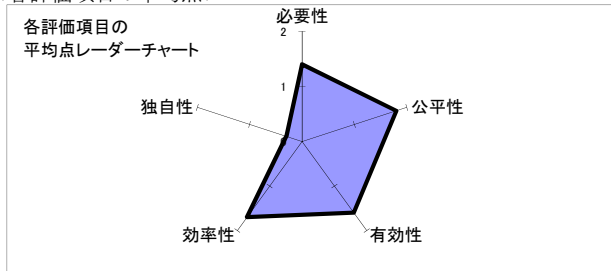
■施策全体の事業費(トータルコスト)



※事業費…直接事業費+人件費(施策に投入された工数に平均労務費を乗じて算出)

■一次評価の概要

<各評価項目の平均点>



<ランクの集計(A…最高ランク、D…最低ランク)>

ランク	A	B	C	D
事業数	6	6		

<次年度以降の実施方針の集計>

方針	拡大	現状維持	縮小	休・廃止
事業数	2	10		

■現状、課題及び今後の方針<施策担当課>

(前年度)

(今年度)

<p>高齢化率が30%を超え、要介護や認知症の高齢者が急増すると見込まれる中、介護保険制度に基づくサービスに加え、地域における支え合いによる生活支援等を促すためのシステムづくりが急務となっている。</p> <p>また、介護予防・日常生活支援総合事業では、地域の独自性を出し、サービスの利用状況等に合わせて、内容の充実を図る必要がある。さらに、健康寿命の延伸を図るため、適度な運動や栄養摂取等を啓発する介護予防教室の充実や高齢者の社会参加を促す取組みを実施する。</p>	<p>高齢化率が30%を超え、要介護や認知症の高齢者が急増すると見込まれる中、介護保険制度に基づくサービスに加え、医療、介護、介護予防、住まい及び日常生活の支援が包括的に確保される「地域包括ケアシステム」を本市の実情に応じて、深化・推進していくことが必要である。</p> <p>また、介護予防・日常生活支援総合事業では、地域の独自性やサービスの利用状況等に合わせて、内容の充実を図る必要がある。さらに、健康寿命の延伸を図るため、適度な運動や栄養摂取等を啓発する介護予防教室の充実や高齢者の社会参加を促す取組みを実施する。</p>
--	--

■行政評価委員会意見

(前年度)

(今年度)

<p>市民アンケートの実施方法を見直し、高齢者ニーズの把握に努めるとともに、地域包括ケアの充実や健康寿命の延伸など、サービスの充実に努められたい。</p>	<p>団塊の世代が後期高齢者となる2025年を見据え、地域包括システムの推進が急務である。情勢の変化に柔軟に対応できるよう坂井地区広域連合や医師会等関係機関との連携を強化し、高齢者が安心して生活できる仕組みを早急に構築されたい。</p>
---	--

■行政改革等推進委員会意見

(前年度)

(今年度)

<p>行政評価委員会の意見はおおむね妥当と認める。</p>	
-------------------------------	--

■施策の指標・目標

指標名	単位	H28	H29	H30	H31	H32	目標
① 高齢者や身体に障害のある人が生活しやすいまちだと考えている人の割合	%	30.2	27.1				35.0
② 総人口に占める要支援および要介護認定者の割合	%	5.4	5.3				5.7
③							
④							
⑤							

■施策構成事務事業

No	事務事業名	事業費及び一般財源 【単位:千円】								重点指標の推移							一次評価						事業No	所管課	
		H27		H28		H29		H30(計画)		指標名	単位	H27	H28	H29	最終	方向	必要性	公平性	有効性	効率性	独自性	ランク			方針
		事業費	一般財源	事業費	一般財源	事業費	一般財源	事業費	一般財源																
施策全体	事業費等	724,386	614,007	704,358	625,834	720,196	659,041	760,003	715,042	平均	87.5%	85.2%	78.3%				1.4	1.8	1.6	1.7	0.3				
	市民一人当たり	24,723	20,956	24,314	21,604	25,146	23,010	26,740	25,158																
1	高齢者福祉の推進	1,279	1,279	929	929	1,572	1,572	1,572	1,572	高齢者や身体に障がいのある人が生活しやすいまちだと考える市民の割合	%	実績 29.9	31.7	27.1	35.0	↑	2	2	1	2	0	A	現状維持	63	健康長寿課
2	認知症対策の推進	0	0	0	0	3,144	3,144	3,144	3,144	安心生活ネットワーク事業事前登録者数	人	実績 -	-	12.0	30.0	↑	1	2	1	2	0	B	拡大	64	健康長寿課
3	介護保険制度の適正な運営	430,240	430,240	440,218	440,218	437,256	437,256	455,268	455,268	介護保険料収納率(普通徴収分)	%	実績 79.8	77.7	81.2	80.0	↑	2	2	2	2	0	A	現状維持	65	健康長寿課
4	介護相談員制度の充実	343	142	221	71	409	214	430	214	介護相談員の派遣回数	回	実績 67.0	50.0	65.0	72.0	↑	1	2	2	1	0	B	現状維持	66	健康長寿課
5	高齢者在宅福祉サービスの充実	20,509	2,203	21,275	2,001	21,153	2,001	23,331	2,001	高齢者や身体に障がいのある人が生活しやすいまちだと考える市民の割合	%	実績 29.9	31.7	27.1	35.0	↑	1	1	2	1	1	B	現状維持	67	健康長寿課
6	地域包括ケアの推進	19,411	204	20,560	364	22,194	2,669	38,094	18,094	高齢者や身体に障がいのある人が生活しやすいまちだと考える市民の割合	%	実績 29.9	31.7	27.1	35.5	↑	2	2	2	2	1	A	現状維持	68	健康長寿課
7	金津雲雀ヶ丘寮の運営	28,112	1,001	6,925	3,820	30,913	11,824	1,429	1,429	入所率	%	実績 97.8	97.2	98.8	100.0	↑	1	2	2	1	1	A	現状維持	69	健康長寿課
8	施設福祉サービスの充実	150,095	150,095	144,349	144,349	142,092	142,092	151,429	151,429	月平均の入所者数	人	実績 78.0	76.0	75.0	75.0	→	2	0	2	2	0	B	現状維持	70	福祉課
9	介護者への支援	1,352	426	1,750	786	1,431	500	1,575	500	家族介護者交流事業参加者数	人	実績 117.0	108.0	72.0	120.0	↑	1	2	2	2	0	A	現状維持	71	健康長寿課
10	介護予防の推進	31,913	10,688	27,996	11,030	31,422	31,422	52,473	52,473	新規要支援認定者率	%	実績 1.9	1.9	1.4	1.3	↓	2	2	1	2	0	A	拡大	72	健康長寿課
11	高齢者の生きがいと健康づくりの推進	15,830	8,505	17,064	14,724	17,983	15,720	17,043	14,703	老人クラブ加入率	%	実績 37.8	37.0	33.9	50.0	↑	1	2	1	2	0	B	現状維持	73	健康長寿課
12	老人センターの管理運営	25,302	9,224	23,071	7,542	10,627	10,627	14,215	14,215	施設 延利用者数	人	実績 8071.0	6391.0	4427.0	8000.0	→	1	2	1	1	0	B	現状維持	74	健康長寿課
13																									
14																									
15																									
16																									
17																									
18																									

平成30年度 施策評価シート(平成29年度実績)

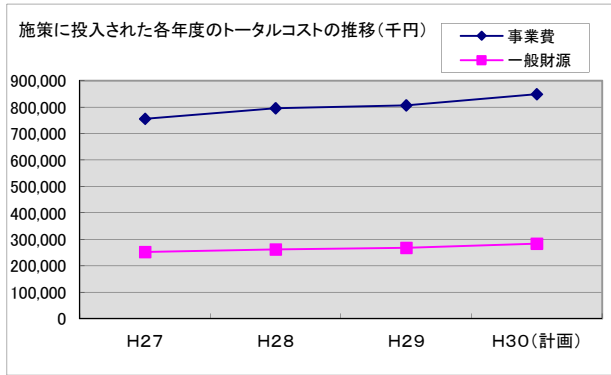
施策番号 10

施策区分	分類	健康【action2】
	基本施策	障害者福祉の充実
事務事業数		3

施策の目的	地域で自立した生活を送ることができるように、障害を持つ人のニーズに応じた相談体制の充実や福祉サービス、専門的職員の配置、就労場の確保など地域でいきいきと生活できる総合的な支援を行う。
-------	---

施策担当部・課	健康福祉部 福祉課
関係課	

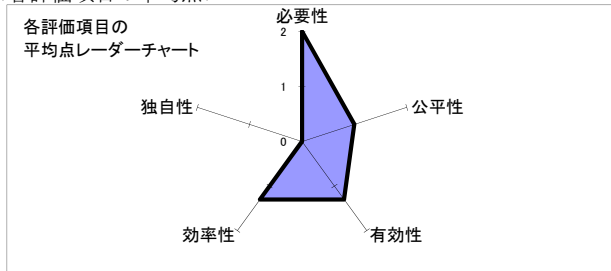
■施策全体の事業費(トータルコスト)



※事業費…直接事業費+人件費(施策に投入された工数に平均労務費を乗じて算出)

■一次評価の概要

<各評価項目の平均点>



<ランクの集計(A…最高ランク、D…最低ランク)>

ランク	A	B	C	D
事業数		3		

<次年度以降の実施方針の集計>

方針	拡大	現状維持	縮小	休・廃止
事業数		3		

■現状、課題及び今後の方針<施策担当課>

(前年度)	(今年度)
<p>坂井市と共同設置している「坂井地区障害児・者総合支援協議会」において、地域の実情に応じた支援体制の整備を行っている。 障害福祉サービスの対象者が増加し、個々の事案において困難なケースが増加していることから、協議会の各部会で、関係機関の連携強化を図っている。 障害者の法定雇用率が引き上げられる予定であり、就労支援について、協議会内で活発に施策の議論を行っているが、一般企業と障害者の希望のマッチングが進んでいない現状がある。</p>	<p>坂井市と共同設置している「坂井地区障害児・者総合支援協議会」において、地域の実情に応じた支援体制の整備を行っている。 障害福祉サービスの対象者が増加し、個々の事案において困難なケースが増加していることから、協議会の各部会で、関係機関の連携強化を図っている。 障害者の法定雇用率が引き上げられ、就労支援について、協議会の専門部会で活発に施策の議論を行っているが、一般企業と障害者の希望のマッチングに苦慮している現状がある。</p>

■行政評価委員会意見

(前年度)	(今年度)
<p>本施策は、国の法律に準じて推進していくところが大きいと、独自性が低いことはやむを得ないものである。障害者にとって住みよいまちとなるようきめ細かなサービスの充実を図られたい。</p>	<p>本施策は、国の法律に準じて推進していくところが大きいと、独自性が低いことはやむを得ないものである。今後は坂井市や関係機関との連携を一層強化し、障害者にとって住みよいまちとなるようきめ細かなサービスの充実を図られたい。</p>

■行政改革等推進委員会意見

(前年度)	(今年度)
<p>行政評価委員会の意見はおおむね妥当と認める。</p>	

■施策の指標・目標

指標名	単位	H28	H29	H30	H31	H32	目標
① 高齢者や身体に障害のある人が生活しやすいまちだと考えている人の割合	%	31.7	27.1				35.0
②							
③							
④							
⑤							

■施策構成事務事業

No	事務事業名	事業費及び一般財源 【単位：千円】								重点指標の推移							一次評価						事業No	所管課	
		H27		H28		H29		H30(計画)		指標名	単位	H27	H28	H29	最終	方向	必要性	公平性	有効性	効率性	独自性	ランク			方針
		事業費	一般財源	事業費	一般財源	事業費	一般財源	事業費	一般財源																
施策全体	事業費等	755,358	251,621	795,308	262,065	806,386	267,934	848,586	283,417	/	平均	95.4%	94.5%	88.7%	/	/	2	1	1.3	1.3	0	/	/	/	/
	市民一人当たり	25,780	8,588	27,454	9,046	28,155	9,355	29,857	9,972		/														
1	障害者福祉計画の推進	2,132	2,132	2,185	2,185	2,224	2,224	2,176	2,176	高齢者や障害のある人が生活しやすいまちだと考える市民の割合	%	実績 29.9 達成 85.5%	31.7 90.7%	27.1 77.4%	35.0 /	↑	2	1	2	1	0	B	現状維持	75	福祉課
2	障害者福祉サービスの充実	506,063	183,951	522,567	188,540	542,367	196,560	565,880	206,447	日常生活用具の支給	人	実績 574.0 達成 105.3%	536.0 98.3%	545.0 100.0%	545.0 /	↑	2	1	1	1	0	B	現状維持	76	福祉課
3	就労や社会参加の支援	247,163	65,538	270,556	71,340	261,795	69,150	280,530	74,794	地域活動支援センターの利用	件	実績 5358.0 達成 -	5850.0 -	5130.0 -	6000 /	→	2	1	1	2	0	B	現状維持	77	福祉課
4																									
5																									
6																									
7																									
8																									
9																									
10																									
11																									
12																									
13																									
14																									
15																									
16																									
17																									
18																									

平成30年度 施策評価シート(平成29年度実績)

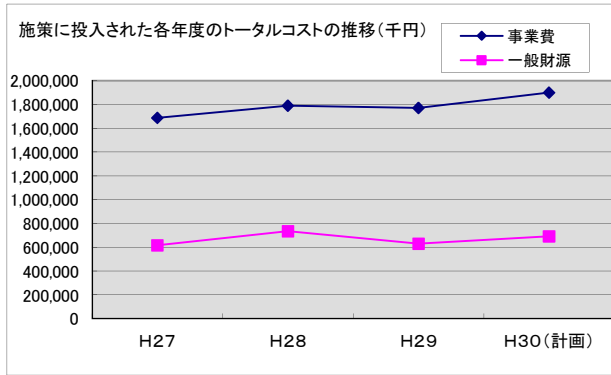
施策番号 11

施策区分	分類	健康[action2]
	基本施策	児童福祉の充実
事務事業数		12

施策の目的	幼保一体化施策や幼児教育の推進による就学前教育と保育サービスの充実を図るとともに、子育て世代包括支援センター及び子育て支援センターを核とした各種子育て支援策の展開など子育て環境の整備と充実を推進し、全ての子どもたちが健やかに成長することができるまちづくりを進める。
-------	--

施策担当部・課	健康福祉部 子育て支援課
関係課	

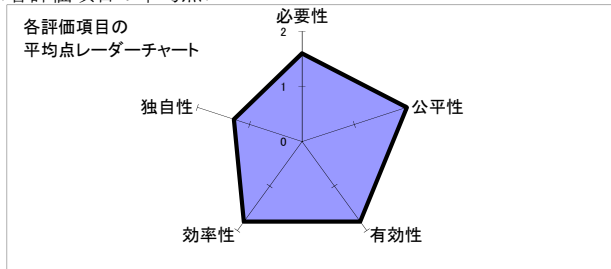
■施策全体の事業費(トータルコスト)



※事業費…直接事業費+人件費(施策に投入された工数に平均労務費を乗じて算出)

■一次評価の概要

<各評価項目の平均点>



<ランクの集計(A…最高ランク、D…最低ランク)>

ランク	A	B	C	D
事業数	11	1		

<次年度以降の実施方針の集計>

方針	拡大	現状維持	縮小	休・廃止
事業数	4	8		

■現状、課題及び今後の方針<施策担当課>

(前年度)
平成27年度から開設した幼保連携型認定こども園については、今後、少子化が進むことにより対象児童が減少することから現状に即した保育サービスを提供するため、定員の見直し等を行う必要がある。また、本年より放課後子どもクラブの運営についても本課の所管となったが、当該クラブについては今後も利用増加が見込まれるため、よりきめ細やかなサービスの提供及び施設環境を充実させて保護者のニーズに対応していく必要がある。また、子育て支援施策の外部への発信として、地域ポータル坂井あわらマイブレやふるさと回帰や移住フェアとの連携及び発信内容の充実を図っていく。

(今年度)

市独自で作成した「子育て応援ハンドブック」を配布すると共に「母子健康手帳アプリ」を導入し、支援策を広くアピールし、発信の充実を図った。今後、情報内容の充実や対象を乳幼児から小中学生までと拡大を図っていく。また、平成30年度からの子ども医療費の窓口無料化により、サービスの拡大が図られるが、過剰診療やコンビニ受診化しないように、子育て相談や教室などの機会をとらえ適正受診の普及啓発に力を入れていく。また、平成28年度整備した子育て世代包括支援センター事業を、認定こども園や子育て支援センターと連携を強化し、充実を図る。

■行政評価委員会意見

(前年度)
5歳児のこども園料無料化など、本市は県内でも有数の先進的で充実した子育て支援施策を行っている。他自治体とその良さについて比較しつつアピールを強化し、ふるさと回帰、移住者の呼び込みを促し、人口減少対策に直結する取組として効果を高めるよう努められたい。

(今年度)

窓口無料化に伴う子ども医療費の増加が懸念されている。その抑制に向け必要な対応を講じられたい。一方、子育てしやすい環境を更に充実させ、安心して子育て出来る仕組みを構築されたい。また、放課後子どもクラブの充足率が高まっている中、社会全体での見守り活動の推進を図る必要があることから、地域における放課後子どもクラブ設立を検討するなど事業の見直しも図られたい。

■行政改革等推進委員会意見

(前年度)
行政評価委員会の意見はおおむね妥当と認める。

(今年度)

■施策の指標・目標

指標名	単位	H28	H29	H30	H31	H32	目標
① 保育や相談事務などの子育て環境が充実していると考える市民の割合	%	56.8	48.7				65.0
② こども園における幼児教育が充実していると考える市民の割合	%	56.6	52.7				65.0
③ 子育て支援センター利用者数	人	6,952	5,714				10,000
④ 放課後子どもクラブ登録率	%	37.3	38.0				35.0
⑤							

施策構成事務事業

No	事務事業名	事業費及び一般財源 [単位:千円]								重点指標の推移						一次評価						事業No	所管課		
		H27		H28		H29		H30(計画)		指標名	単位	H27	H28	H29	最終	方向	必要性	公平性	有効性	効率性	独自性			ランク	方針
		事業費	一般財源	事業費	一般財源	事業費	一般財源	事業費	一般財源																
施策全体	事業費等	1,686,677	617,154	1,789,929	736,303	1,770,078	629,078	1,900,743	691,197	平均	86.8%	96.0%	89.0%			1.6	2	1.8	1.8	1.3					
	市民一人当たり	57,566	21,063	61,788	25,417	61,802	21,964	66,876	24,319																
1	子ども・子育て支援事業計画の推進	711	711	715	715	715	715	715	715	%	実績 達成	55.1 84.8%	56.8 87.4%	48.7 75.0%	65.0		2	2	2	2	2	A	現状維持	78	子育て支援課
2	放課後子どもクラブの運営	57,226	17,810	55,795	19,133	53,792	17,388	57,699	20,256	%	実績 達成	121.1 -	133.0 -	109.2 -	100.0		2	2	2	2	1	A	現状維持	79	子育て支援課
3	ひとり親家庭の支援	110,003	70,855	119,816	80,201	113,865	73,098	116,115	75,198	%	実績 達成	100.0 100.0%	100.0 100.0%	100.0 100.0%	100.0		2	2	2	2	0	A	拡大	80	子育て支援課
4	幼保連携型認定こども園における保育サービスの実施	92,595	92,595	84,669	84,669	87,941	87,941	87,941	87,941	%	実績 達成	2.0 -	1.0 -	2.0 -	0.0		1	2	2	2	2	A	現状維持	81	子育て支援課
5	私立こども園の支援	893,619	282,371	997,248	391,191	997,007	297,665	1,102,408	337,624	%	実績 達成	115.5 -	106.3 -	107.7 -	100.0		2	2	2	2	1	A	現状維持	82	子育て支援課
6	あわら式幼児教育の推進	1,441	1,441	1,077	1,077	1,077	1,077	717	717	回	実績 達成	170.0 60.7%	247.0 88.2%	276.0 98.6%	280.0		1	2	1	2	2	A	現状維持	83	子育て支援課
7	子育てマイスターの育成	711	711	457	407	815	780	815	780	人	実績 達成	20.0 100.0%	21.0 105.0%	18.0 90.0%	20		1	2	2	1	0	B	現状維持	84	子育て支援課
8	子育て世代包括支援センター事業の充実	0	0	4,930	4,464	5,303	4,707	5,303	4,707	%	実績 達成	56.4 62.7%	75.6 84.0%	84.4 93.8%	90.0		2	2	2	2	2	A	拡大	85	子育て支援課
9	子育て支援センターの運営と充実	24,307	18,523	19,260	13,242	18,562	12,412	18,562	12,412	組	実績 達成	6913.0 94.7%	6952.0 95.2%	5714.0 78.3%	7300.0		1	2	1	1	2	A	拡大	86	子育て支援課
10	要保護児童などの早期発見と支援	5	5	3,530	3,530	3,530	3,530	3,530	3,530	件	実績 達成	68.0 -	60.0 -	99.0 -	50.0		2	2	2	2	0	A	現状維持	87	子育て支援課
11	地域や家庭における子育ての支援	1,066	1,066	1,675	1,675	1,552	1,552	1,552	1,552	人	実績 達成	289.0 96.3%	339.0 113.0%	267.0 89.0%	300.0		1	2	2	1	2	A	現状維持	88	子育て支援課
12	各種子育て支援事業の実施	504,993	131,066	500,757	135,999	485,919	128,213	505,386	145,765	%	実績 達成	57.1 95.2%	57.1 95.1%	52.2 87.0%	60.0		2	2	2	2	1	A	拡大	89	子育て支援課
13																									
14																									
15																									
16																									
17																									
18																									

■施策構成事務事業

No	事務事業名	事業費及び一般財源 【単位:千円】								重点指標の推移							一次評価						事業No	所管課	
		H27		H28		H29		H30(計画)		指標名	単位	H27	H28	H29	最終	方向	必要性	公平性	有効性	効率性	独自性	ランク			方針
		事業費	一般財源	事業費	一般財源	事業費	一般財源	事業費	一般財源																
施策全体	事業費等	285,991	84,530	279,053	103,846	300,339	117,640	308,370	118,577	平均	89.5%	90.7%	91.2%			1.8	1.8	1.5	1.7	0					
	市民一人当たり	9,761	2,885	9,633	3,585	10,486	4,107	10,850	4,172																
1	国民健康保険事業の運営	8,451	5,574	11,220	6,870	12,558	7,520	15,630	10,217	1人当たり国民健康保険医療費	千円	実績 397.7 達成 88.0%	415.0 84.3%	428.0 81.8%	350.0	↓	2	1	1	2	0	B	拡大	90	市民課
2	国民健康保険税の適正な賦課と徴収	16,647	16,647	15,709	15,709	15,704	15,704	15,817	15,817	現年度分収納率(国保分)	%	実績 94.5 達成 94.5%	94.9 94.9%	96.0 96.0%	100.0	↑	2	2	1	2	0	A	現状維持	91	収納推進課
3	疾病予防事業(人間ドック)の実施	5,824	5,222	6,129	5,131	6,477	5,296	7,360	5,860	人間ドック受診者数	人	実績 220.0 達成 73.3%	233.0 77.7%	247.0 82.3%	300	↑	1	2	2	1	0	B	拡大	92	市民課
4	後期高齢者医療制度の運営	6,629	6,629	6,957	6,957	6,999	6,999	7,191	7,191	保険料収納率(普通徴収)	%	実績 98.4 達成 99.4%	98.2 99.2%	98.5 99.5%	99.0	↑	2	2	2	1	0	A	現状維持	93	市民課
5	国民年金啓発活動の推進	9,642	3,832	9,140	3,330	9,140	3,099	9,161	3,352	窓口等相談件数	件	実績 2856.0 達成 -	2911.0 -	2882.0 -	3000.0	→	2	2	2	2	0	A	現状維持	94	市民課
6	生活困窮者への支援	238,798	46,626	229,898	65,849	249,461	79,022	253,211	76,140	生活保護費保護世帯数	世帯	実績 119.0 達成 92.4%	113.0 97.3%	114.0 96.5%	110.0	↓	2	2	1	2	0	A	拡大	95	福祉課
7																									
8																									
9																									
10																									
11																									
12																									
13																									
14																									
15																									
16																									
17																									
18																									

■施策構成事務事業

No	事務事業名	事業費及び一般財源 【単位:千円】								重点指標の推移							一次評価						事業No	所管課	
		H27		H28		H29		H30(計画)		指標名	単位	H27	H28	H29	最終	方向	必要性	公平性	有効性	効率性	独自性	ランク			方針
		事業費	一般財源	事業費	一般財源	事業費	一般財源	事業費	一般財源																
施策全体	事業費等	884,728	647,833	893,282	770,563	895,020	712,932	818,729	667,218	平均	100.2%	107.4%	104.5%			1.3	1.5	1.6	1.9	1.4					
	市民一人当たり	30,195	22,110	30,836	26,600	31,250	24,892	28,806	23,475																
1	小・中学校施設の整備と空き校舎の利活用	288,444	178,746	189,449	189,449	323,480	263,043	221,433	181,433	改修工事進捗率	%	実績 11.7 達成 58.5%	16.8 84.0%	16.8 84.0%	20.0	↑	1	2	1	2	1	A	現状維持	96	教育総務課
2	健やかな心と身体の育成	73,657	66,920	84,480	75,960	95,146	86,777	99,996	96,996	今住んでいる地域が好きであるという児童生徒の割合	%	実績 - 達成 -	- -	66.0 88.0%	75.0	↑	1	1	2	2	2	A	現状維持	97	教育総務課
3	確かな学力の育成	85,811	85,811	195,201	195,201	38,323	38,323	48,381	48,381	教科補充講師の加配数	人	実績 5.0 達成 166.7%	2.0 66.7%	4.0 133.3%	3.0	↑	1	2	2	2	1	A	現状維持	98	教育総務課
4	特別支援教育の充実	3,250	2,917	12,289	11,773	12,736	12,372	12,626	12,230	指導教師一人当たりの特別支援学級在級児童生徒数	人	実績 3.7 達成 94.6%	1.8 194.4%	1.7 205.9%	3.5	↓	2	1	1	2	1	A	現状維持	99	教育総務課
5	スクールカウンセリングの充実	10,341	9,298	9,657	8,719	10,662	9,625	9,835	8,835	不登校児童率	%	実績 0.15 達成 133.3%	0.15 133.3%	0.31 64.5%	0.20	↓	1	1	1	2	2	A	現状維持	100	教育総務課
6	学校給食の充実と給食センターの運営	418,418	299,334	395,994	283,249	409,614	297,733	420,026	312,911	給食センターにおける児童生徒一人当たりの年間食べ残し量	g	実績 1778.4 達成 73.1%	1968.3 66.0%	1690.7 76.9%	1300.0	↓	2	2	2	1	1	A	現状維持	101	教育総務課
7	教育力向上のための対策	3,897	3,897	5,155	5,155	4,002	4,002	5,375	5,375	ALT(JETプログラム)配置率	%	実績 100.0 達成 -	100.0 -	100.0 -	100.0	→	1	1	2	2	1	A	現状維持	102	教育総務課
8	金津高等学校との連携	910	910	1,057	1,057	1,057	1,057	1,057	1,057	市内生徒の金津高校への進学割合	%	実績 30.0 達成 75.0%	40.0 100.0%	31.5 78.8%	40.0	↑	1	2	2	2	2	A	現状維持	103	教育総務課
9																									
10																									
11																									
12																									
13																									
14																									
15																									
16																									
17																									
18																									

■施策構成事務事業

No	事務事業名	事業費及び一般財源 【単位:千円】								重点指標の推移							一次評価						事業No	所管課	
		H27		H28		H29		H30(計画)		指標名	単位	H27	H28	H29	最終	方向	必要性	公平性	有効性	効率性	独自性	ランク			方針
		事業費	一般財源	事業費	一般財源	事業費	一般財源	事業費	一般財源																
施策全体	事業費等	23,630	23,240	26,443	26,054	26,045	25,657	26,470	26,082	平均	%	96.5%	91.8%	93.1%			1	2	1.7	2	0.7				
	市民一人当たり	806	793	913	899	909	896	931	918																
1	スポーツ少年団活動への支援	6,286	6,286	7,584	7,584	6,718	6,718	7,011	7,011	登録団員割合 (小学4年生～6年生)	%	実績 44.4 達成 96.5%	44.7 97.2%	40.6 88.3%	46.0	↑	1	2	1	2	0	B	現状維持	104	スポーツ課
2	少年愛護センターの運営	12,698	12,308	14,178	13,789	14,505	14,117	14,626	14,238	非行少年の人口比率	%	実績 3.0 達成 -	0.8 -	0.0 -	0.0	↓	1	2	2	2	1	A	現状維持	105	文化学習課
3	成人式を通じた地元意識の醸成	4,646	4,646	4,681	4,681	4,822	4,822	4,833	4,833	成人式の出席率	%	実績 83.8 達成 -	77.8 86.4%	88.0 97.8%	90.0	↑	1	2	2	2	1	A	現状維持	106	文化学習課
4																									
5																									
6																									
7																									
8																									
9																									
10																									
11																									
12																									
13																									
14																									
15																									
16																									
17																									
18																									

■施策構成事務事業

No	事務事業名	事業費及び一般財源 【単位：千円】								重点指標の推移							一次評価						事業No	所管課	
		H27		H28		H29		H30(計画)		指標名	単位	H27	H28	H29	最終	方向	必要性	公平性	有効性	効率性	独自性	ランク			方針
		事業費	一般財源	事業費	一般財源	事業費	一般財源	事業費	一般財源																
施策全体	事業費等	315,915	315,915	180,032	180,032	217,969	217,969	300,105	300,105	/	平均	114.7%	96.1%	94.7%	/	/	2	2	1.3	1.3	1.7	/	/	/	/
	市民一人当たり	10,782	10,782	6,215	6,215	7,610	7,610	10,559	10,559		/														
1	生涯学習推進体制・地区推進体制の整備	252,571	252,571	113,424	113,424	149,265	149,265	229,560	229,560	生涯を通じた文化活動や学習の機会が充実していると考えられる市民の割合	%	実績 38.6 達成 96.5%	37.7 94.3%	36.5 91.1%	45.0	↑	2	2	1	2	2	A	現状維持	107	文化学習課
2	公民館講座、市民大学講座の開催	13,784	13,784	14,509	14,509	15,203	15,203	15,315	15,315	各種講座の延受講者数	人	実績 54589.0 達成 118.7%	54588.0 99.3%	55084.0 100.2%	55000.0	↑	2	2	1	1	2	A	現状維持	108	文化学習課
3	図書館の整備と管理	49,560	49,560	52,099	52,099	53,501	53,501	55,230	55,230	来館者数 (金津・芦原図書館)	人	実績 64405.0 達成 128.8%	61609.0 94.8%	60230.0 92.7%	70000.0	↑	2	2	2	1	1	A	現状維持	109	文化学習課
4																									
5																									
6																									
7																									
8																									
9																									
10																									
11																									
12																									
13																									
14																									
15																									
16																									
17																									
18																									

■施策構成事務事業

No	事務事業名	事業費及び一般財源 【単位:千円】								重点指標の推移							一次評価						事業No	所管課		
		H27		H28		H29		H30(計画)		指標名	単位	H27	H28	H29	最終	方向	必要性	公平性	有効性	効率性	独自性	ランク			方針	
		事業費	一般財源	事業費	一般財源	事業費	一般財源	事業費	一般財源																	
施策全体	事業費等	112,782	81,392	726,347	694,608	332,144	302,182	752,505	722,380	/	平均	91.9%	67.9%	79.1%	/	/	1.1	1.6	1.1	1.6	1	/	/	/	/	
	市民一人当たり	3,849	2,778	25,073	23,978	11,597	10,551	26,476	25,416		/	/	/	/	/	/	/	/	/	/	/	/	/	/	/	/
1	スポーツ団体の育成・支援	11,042	10,042	10,218	9,218	10,667	10,667	10,525	10,525	支部主催事業及び競技団体主催事業参加者数割合	%	実績 達成	35.1 87.8%	32.0 80.0%	34.1 85.3%	40.0 /	↑	1	2	1	2	0	B	現状維持	110	スポーツ課
2	体育協会との連携・支援	18,404	18,404	18,499	18,499	18,765	18,765	16,056	16,056	市民スポレク祭(市民スポーツ大会)参加人数	人	実績 達成	707.0 86.2%	679.0 82.8%	710.0 86.6%	820.0 /	↑	1	2	1	2	2	A	拡大	111	スポーツ課
3	指導者の育成	5,243	5,243	6,022	6,022	4,477	4,477	4,770	4,770	スポーツ少年団認定指導員有資格者割合	%	実績 達成	82.1 93.3%	85.4 97.0%	89.3 101.5%	88.0 /	↑	1	2	2	2	0	A	現状維持	112	スポーツ課
4	施設の充実と管理運営	70,724	40,334	343,121	312,382	129,403	99,441	85,335	55,210	体育施設利用者数	人	実績 達成	200502.0 100.3%	197563.0 98.8%	187675.0 93.8%	200000.0 /	↑	1	2	1	2	1	A	現状維持	113	スポーツ課
5	カヌー競技の普及	7,369	7,369	11,835	11,835	11,411	11,411	11,434	11,434	あわらカップカヌーポロ大会市民参加チーム	チーム	実績 達成	46.0 92.0%	38.0 76.0%	37.0 74.0%	50.0 /	↑	1	2	1	2	1	A	現状維持	114	スポーツ課
6	国民体育大会の普及、啓発	0	0	6,690	6,690	8,629	8,629	3,923	3,923	国体機運醸成スポーツ大会の継続	大会	実績 達成	1.0 -	2.0 -	2.0 -	2.0 /	→	1	1	1	1	2	B	拡大	115	国体推進課
7	国民体育大会実施環境の整備	0	0	267,716	267,716	37,810	37,810	148,777	148,777	競技施設整備数	0	実績 達成	0.0 /	1.0 33.3%	2.0 66.7%	3.0 /	↑	1	1	1	1	1	B	拡大	116	国体推進課
8	国民体育大会の運営	0	0	62,246	62,246	110,982	110,982	471,685	471,685	ボランティア登録者数	人	実績 達成	0.0 /	76.0 7.6%	456.0 45.6%	1000.0 /	↑	2	1	1	1	1	B	拡大	117	国体推進課
9																										
10																										
11																										
12																										
13																										
14																										
15																										
16																										
17																										
18																										

■施策構成事務事業

No	事務事業名	事業費及び一般財源 【単位:千円】								重点指標の推移							一次評価						事業No	所管課	
		H27		H28		H29		H30(計画)		指標名	単位	H27	H28	H29	最終	方向	必要性	公平性	有効性	効率性	独自性	ランク			方針
		事業費	一般財源	事業費	一般財源	事業費	一般財源	事業費	一般財源																
施策全体	事業費等	153,503	153,503	172,767	170,467	171,993	171,993	169,507	166,007	/	平均	90.2%	75.3%	72.9%	/	/	1.1	1.9	1.4	1.7	1.1	/	/	/	/
	市民一人当たり	5,239	5,239	5,964	5,884	6,005	6,005	5,964	5,841		/	/	/	/	/	/	/	/	/	/	/	/	/	/	/
1	歴史文化基本構想の策定と推進	0	0	143	143	429	429	715	715	市歴史文化基本構想策定	%	実績 0.0	0.0	5.0	30.0	↑	1	1	1	2	1	B	現状維持	118	文化学習課
2	文化財の調査と保護・活用	17,311	17,311	23,965	23,965	14,681	14,681	12,649	11,649	指定(登録)文化財件数	件	実績 66.0	72.0	73.0	75.0	↑	2	2	2	2	1	A	現状維持	119	文化学習課
3	郷土歴史資料館の管理運営	20,382	20,382	23,788	23,788	26,125	26,125	24,987	24,987	郷土歴史資料館の入場者数	人	実績 5617.0	5453.0	5643.0	7000.0	↑	1	2	2	1	2	A	現状維持	120	文化学習課
4	文化振興事業の開催	2,843	2,843	5,431	5,431	5,574	5,574	5,574	5,574	来場者数	人	実績 1000.0	1000.0	1000.0	1500.0	↑	1	2	1	2	1	A	現状維持	121	文化学習課
5	文化活動団体の育成・支援	4,962	4,962	4,854	4,854	5,465	5,465	5,365	5,365	文化協議会加入者数	人	実績 714.0	657.0	575.0	500.0	↑	1	2	1	2	1	A	現状維持	122	文化学習課
6	伝統文化の継承と情報発信	355	355	786	786	429	429	429	429	郷土歴史資料館の入館者数	人	実績 5617.0	5453.0	5643.0	7000.0	↑	1	2	2	2	1	A	現状維持	123	文化学習課
7	金津創作の森の管理運営	107,650	107,650	113,800	111,500	119,290	119,290	119,788	117,288	施設利用者数	件	実績 124771.0	115591.0	79682.0	150000.0	↑	1	2	1	1	1	B	現状維持	124	文化学習課
8																									
9																									
10																									
11																									
12																									
13																									
14																									
15																									
16																									
17																									
18																									

■施策構成事務事業

No	事務事業名	事業費及び一般財源 【単位:千円】								重点指標の推移							一次評価						事業No	所管課		
		H27		H28		H29		H30(計画)		指標名	単位	H27	H28	H29	最終	方向	必要性	公平性	有効性	効率性	独自性	ランク			方針	
		事業費	一般財源	事業費	一般財源	事業費	一般財源	事業費	一般財源																	
施策全体	事業費等	22,560	12,945	29,115	18,622	29,286	18,021	57,280	22,753	/	平均	88.0%	90.2%	93.3%	/	/	1.7	2	2	2	0	/	/	/	/	
	市民一人当たり	770	442	1,005	643	1,023	629	2,015	801		/	/	/	/	/	/	/	/	/	/	/	/	/	/	/	
1	計画的な土地利用の推進	3,945	3,945	6,678	5,722	4,537	4,537	4,537	4,537	区画整理事業の進捗率	%	実績 45.3 達成 -	45.3	45.3	45.3	46.5	→	2	2	2	2	0	A	現状維持	125	建設課
2	農業振興整備計画の推進	1,421	1,421	2,144	2,144	2,144	2,144	2,144	2,144	農用地面積	ha	実績 3539.1 達成 -	3539.1	3539.1	3537.1	3542.0	→	2	2	2	2	0	A	現状維持	126	農林水産課
3	地籍調査の推進	17,194	7,579	20,293	10,756	22,605	11,340	50,599	16,072	地籍調査実施済面積	km ²	実績 5.3 達成 88.0%	5.4	5.6	6.0	↑	1	2	2	2	0	A	拡大	127	農林水産課	
4																										
5																										
6																										
7																										
8																										
9																										
10																										
11																										
12																										
13																										
14																										
15																										
16																										
17																										
18																										

平成30年度 施策評価シート(平成29年度実績)

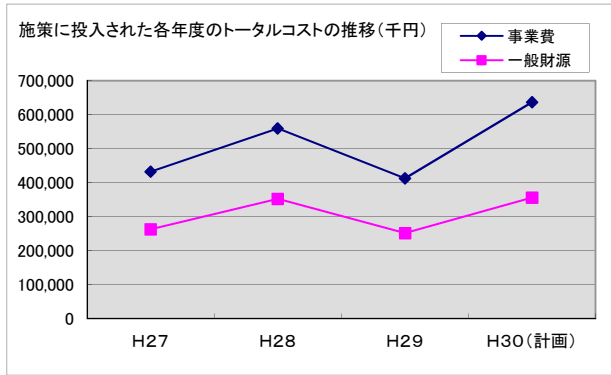
施策番号 19

施策区分	分類	都市【action4】
	基本施策	道路交通網の整備
事務事業数		4

施策の目的	国道や県道、市道などの種別又は特性に応じた道路の整備を進めながら、快適で機能的な交通ネットワークの構築を推進する。
-------	---

施策担当部・課	土木部 建設課	
関係課		

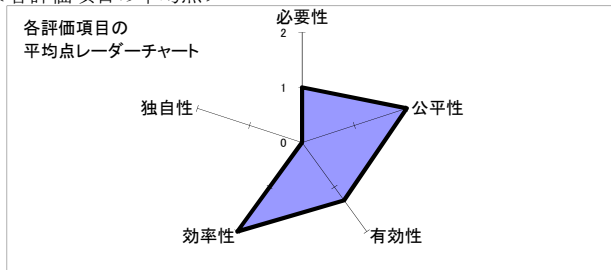
■施策全体の事業費(トータルコスト)



※事業費…直接事業費+人件費(施策に投入された工数に平均労務費を乗じて算出)

■一次評価の概要

<各評価項目の平均点>



<ランクの集計(A…最高ランク、D…最低ランク)>

ランク	A	B	C	D
事業数	1	3		

<次年度以降の実施方針の集計>

方針	拡大	現状維持	縮小	休・廃止
事業数		4		

■現状、課題及び今後の方針<施策担当課>

(前年度)

(今年度)

<p>国道8号福井バイパスは、平成30年の福井国体前までの暫定2車線供用開始が決定した。今後は、早期の4車線化と県境区間の早期事業化を関係方面に働きかける必要がある。</p> <p>南中央線をはじめとする主要な県道については、早期事業化が図られるよう事業主体に対し要望活動を実施している。このほか、今後の更なる公共事業費の縮減に対応するため、道路構造物の長寿命化計画に沿ってや計画的に事業の推進を図ることとしている。</p>	<p>国道8号バイパスのあわら市笹岡～坂井市丸岡町玄女間5.4kmの4車線化、及び石川県加賀市熊坂町～あわら市笹岡間8.7kmの事業化について、要望活動を実施している。今後は、加賀市と連携し、事業化の実現に向けた活動を実施する。</p> <p>南中央線については、新幹線工事と連携した効率的な工事実施を図るため、要望を強める。又、その他の主要県道についても、事業化に向、要望活動を実施する。</p>
--	---

■行政評価委員会意見

(前年度)

(今年度)

<p>橋梁の長寿命化や道路の建設及び老朽化対策について、人口減少も視野に入れ計画的に取り組むよう努められたい。</p>	<p>国道8号及び県道の整備について、これまで以上に関係機関への要望を強められたい。</p> <p>また、橋梁の長寿命化や道路の建設及び老朽化対策については、人口減少も視野に入れ計画的に取り組むよう努められたい。</p>
---	--

■行政改革等推進委員会意見

(前年度)

(今年度)

<p>道路の管理については、地域の住民等と連携して適正に行うよう努められたい。</p>	
---	--

■施策の指標・目標

指標名	単位	H28	H29	H30	H31	H32	目標
① 道路が効率的・効果的に整備されていると考えている市民の割合	%	42.5	35.5				50.0
② 都市計画道路の整備率	%	54.4	54.4				58.0
③							
④							
⑤							

■施策構成事務事業

No	事務事業名	事業費及び一般財源 【単位:千円】								重点指標の推移							一次評価						事業No	所管課	
		H27		H28		H29		H30(計画)		指標名	単位	H27	H28	H29	最終	方向	必要性	公平性	有効性	効率性	独自性	ランク			方針
		事業費	一般財源	事業費	一般財源	事業費	一般財源	事業費	一般財源																
施策全体	事業費等	432,024	262,654	559,296	352,207	412,862	252,077	636,406	355,866	/	平均	85.2%	90.7%	97.7%	/	/	1	2	1.3	2	0	/	/	/	/
	市民一人当たり	14,745	8,964	19,307	12,158	14,415	8,801	22,391	12,521		/														
1	国道の整備促進	1,461	1,461	1,946	1,946	1,612	1,612	1,898	1,898	国道8号福井バイパスの進捗率	%	実績 47.4 達成 47.4%	69.0 69.0%	97.0 97.0%	100.0 /	↑	1	2	1	2	0	B	現状維持	128	建設課
2	県道の整備促進	497	497	500	500	214	214	214	214	県管理道路の改良率	%	実績 93.1 達成 98.0%	93.1 98.0%	93.1 98.0%	95 /	↑	1	2	1	2	0	B	現状維持	129	建設課
3	市道・橋りよの改良・整備	426,566	257,196	550,133	343,044	406,931	246,146	628,936	348,396	市道の改良率	%	実績 87.9 達成 97.7%	88.0 97.8%	88.1 97.9%	90.0 /	↑	1	2	2	2	0	A	現状維持	130	建設課
4	雪に強い道づくり	3,500	3,500	6,717	6,717	4,105	4,105	5,358	5,358	消雪設備の整備済延長	m	実績 8700.0 達成 97.8%	8700.0 97.8%	8700.0 97.8%	8900.0 /	↑	1	2	1	2	0	B	現状維持	131	建設課
5																									
6																									
7																									
8																									
9																									
10																									
11																									
12																									
13																									
14																									
15																									
16																									
17																									
18																									

■施策構成事務事業

No	事務事業名	事業費及び一般財源 【単位:千円】								重点指標の推移							一次評価						事業No	所管課	
		H27		H28		H29		H30(計画)		指標名	単位	H27	H28	H29	最終	方向	必要性	公平性	有効性	効率性	独自性	ランク			方針
		事業費	一般財源	事業費	一般財源	事業費	一般財源	事業費	一般財源																
施策全体	事業費等	126,240	25,860	215,746	140,898	420,069	100,185	1,117,668	192,122	/	平均	13.8%	63.8%	72.8%	/	/	1.3	2	1.3	1.7	1	/	/	/	/
	市民一人当たり	4,309	883	7,447	4,864	14,667	3,498	39,324	6,760		/	/	/	/	/	/	/	/	/	/	/	/	/	/	/
1	北陸新幹線の整備促進	12,383	12,383	112,065	105,965	189,603	49,322	418,380	137,654	用地取得率	%	実績 12.5 達成 12.5%	95.0 95.0%	99.0 99.0%	100.0 /	↑	2	2	2	1	2	A	現状維持	132	新幹線まちづくり課
2	芦原温泉駅周辺の整備	113,857	13,477	103,538	34,790	230,323	50,720	699,145	54,325	事業進捗率	%	実績 15.1 達成 15.1%	16.5 16.5%	19.4 19.4%	100.0 /	↑	1	2	1	2	1	A	拡大	133	新幹線まちづくり課
3	並行在来線への対応	0	0	143	143	143	143	143	143	沿線市町調整会議の開催回数	回	実績 1.0 達成 -	4.0 80.0%	5.0 100.0%	5.0 /	↑	1	2	1	2	0	B	拡大	134	政策課
4																									
5																									
6																									
7																									
8																									
9																									
10																									
11																									
12																									
13																									
14																									
15																									
16																									
17																									
18																									

■施策構成事務事業

No	事務事業名	事業費及び一般財源 【単位:千円】								重点指標の推移							一次評価						事業No	所管課		
		H27		H28		H29		H30(計画)		指標名	単位	H27	H28	H29	最終	方向	必要性	公平性	有効性	効率性	独自性	ランク			方針	
		事業費	一般財源	事業費	一般財源	事業費	一般財源	事業費	一般財源																	
施策全体	事業費等	246,347	69,266	168,218	108,624	155,281	105,534	233,355	216,628	/	平均	78.6%	75.2%	78.0%	/	/	1.2	1.9	1.6	1.6	0.4	/	/	/	/	
	市民一人当たり	8,408	2,364	5,807	3,750	5,422	3,685	8,210	7,622		/	/	/	/	/	/	/	/	/	/	/	/	/	/	/	/
1	都市公園・緑地の整備・管理	39,294	33,794	38,278	32,778	40,979	35,479	34,700	31,200	管理団体による維持管理作業回数	回	実績 達成	19.0 -	19.0 -	19.0 -	19.0 /	→	1	2	2	1	0	B	現状維持	135	建設課
2	市営住宅の適正な管理	148,249	-6,831	75,568	34,722	58,956	28,221	132,004	132,004	長寿命化整備率	%	実績 達成	70.5 70.5%	76.4 76.4%	80.9 80.9%	100.0 /	↑	2	1	2	1	0	B	縮小	136	建設課
3	快適な住環境の整備推進	3,147	1,557	1,927	1,214	1,927	1,214	2,727	1,481	木造住宅耐震診断実施件数	件	実績 達成	3.0 30.0%	3.0 30.0%	3.0 30.0%	10.0 /	↑	1	2	1	2	0	B	現状維持	137	建設課
4	市営駐車場の整備と管理運営	7,972	7,972	7,914	7,914	7,884	7,884	7,793	7,793	駐車場利用台数(時間制)	台	実績 達成	56891.0 79.0%	62083.0 86.2%	66329.0 92.1%	72000.0 /	↑	1	2	2	1	0	B	現状維持	138	生活環境課
5	市営駐輪場の整備と管理運営	1,027	1,027	1,965	1,965	666	666	654	654	放置自転車撤去台数	台	実績 達成	40.0 75.0%	48.0 62.5%	60.0 50.0%	30.0 /	↓	1	2	2	1	0	B	現状維持	139	生活環境課
6	景観計画の推進	2,132	2,132	2,144	2,144	2,144	2,144	2,144	2,144	景観に配慮したまち並み整備が行われていると考える市民の割合	%	実績 達成	29.6 98.8%	31.9 106.3%	28.8 96.0%	30.0 /	↑	1	2	1	2	1	A	拡大	140	建設課
7	美しい景観づくりのための規制と誘導	6,966	6,966	4,960	4,960	4,001	4,001	4,001	4,001	違反広告物簡易除却	件	実績 達成	0.0 -	0.0 -	0.0 0.0%	2.0 /	↑	2	2	1	2	1	A	現状維持	141	建設課
8	市民による景観活動の推進	4,153	1,086	1,283	1,283	1,319	1,319	11,927	11,927	景観まちづくり協議会運営	回	実績 達成	1.0 50.0%	1.0 50.0%	2.0 100.0%	2.0 /	↑	1	2	2	2	1	A	現状維持	142	新幹線まちづくり課
9	デマンド方式による公共交通の運行	31,914	20,873	32,678	20,995	35,904	23,923	35,904	23,923	乗合タクシーの登録数	人	実績 達成	290.0 96.7%	218.0 72.7%	415.0 138.3%	300.0 /	↑	1	2	2	2	1	A	拡大	143	生活環境課
10	公共交通の利用促進と運行支援	1,493	690	1,501	649	1,501	683	1,501	1,501	えちぜん鉄道あわら湯のまち駅の乗車数	人	実績 達成	122178.0 128.6%	111948.0 117.8%	108679.0 114.4%	95000 /	↑	1	2	1	2	0	B	現状維持	144	生活環境課
11																										
12																										
13																										
14																										
15																										
16																										
17																										
18																										

■施策構成事務事業

No	事務事業名	事業費及び一般財源 【単位：千円】								重点指標の推移							一次評価						事業No	所管課		
		H27		H28		H29		H30(計画)		指標名	単位	H27	H28	H29	最終	方向	必要性	公平性	有効性	効率性	独自性	ランク			方針	
		事業費	一般財源	事業費	一般財源	事業費	一般財源	事業費	一般財源																	
施策全体	事業費等	186,847	141,038	197,325	138,982	195,185	137,340	209,582	133,911	/	平均	96.8%	97.6%	97.8%	/	/	2	1	1	2	0	/	/	/	/	
	市民一人当たり	6,377	4,814	6,812	4,798	6,815	4,795	7,374	4,712		/	/	/	/	/	/	/	/	/	/	/	/	/	/	/	
1	水道施設の維持管理	119,090	119,090	114,683	114,683	113,166	113,166	114,701	114,701	給水原価(財産区水道料控除後)	円	実績 達成	226.0 92.9%	221.0 95.0%	210.8 99.6%	210.0	↓	2	1	1	2	0	B	現状維持	145	上下水道課
2	水道施設の整備・更新	67,757	21,948	82,642	24,299	82,019	24,174	94,881	19,210	有収率	%	実績 達成	90.6 100.7%	90.2 100.2%	86.4 96.0%	90	↑	2	1	1	2	0	B	現状維持	146	上下水道課
3																										
4																										
5																										
6																										
7																										
8																										
9																										
10																										
11																										
12																										
13																										
14																										
15																										
16																										
17																										
18																										

■施策構成事務事業

No	事務事業名	事業費及び一般財源 【単位:千円】								重点指標の推移							一次評価						事業No	所管課	
		H27		H28		H29		H30(計画)		指標名	単位	H27	H28	H29	最終	方向	必要性	公平性	有効性	効率性	独自性	ランク			方針
		事業費	一般財源	事業費	一般財源	事業費	一般財源	事業費	一般財源																
施策全体	事業費等	652,275	306,495	755,022	328,003	906,869	546,536	497,273	214,341	平均	90.8%	98.9%	103.5%			1.2	2	1.4	2	0					
	市民一人当たり	22,262	10,461	26,063	11,323	31,663	19,082	17,496	7,541																
1	公共下水道の整備と運営	416,565	71,015	486,321	59,771	424,382	64,696	358,984	76,934	下水道接続率	%	実績 90.8 達成 94.6%	92.0	93.4	96.0	↑	1	2	1	2	0	B	現状維持	147	上下水道課
2	農業集落排水事業施設の維持管理	66,319	66,319	63,404	63,404	46,722	46,722	19,144	19,144	当初予算額に対する汚水処理施設修繕率	%	実績 77.7 達成 103.0%	73.7	58.2	80.0	↓	1	2	1	2	0	B	現状維持	148	上下水道課
3	浄化槽設置の推進	2,877	2,647	5,160	4,691	5,862	5,215	5,862	4,980	合併処理浄化槽設置事業補助金利用件数	件	実績 2.0 達成 66.7%	3.0	3.0	3	↑	2	2	1	2	0	A	現状維持	149	上下水道課
4	浸水対策下水道の整備	73,459	73,459	117,513	117,513	343,840	343,840	28,216	28,216	雨水渠整備率	%	実績 22.7 達成 90.8%	22.8	22.9	25.0	↑	1	2	2	2	0	A	現状維持	150	上下水道課
5	下水道事業受益者負担金等の適正な徴収	93,055	93,055	82,624	82,624	86,063	86,063	85,067	85,067	収納率(現年度分)	%	実績 98.8 達成 98.8%	98.9	90.9	100.0	↑	1	2	2	2	0	A	現状維持	151	上下水道課
6																									
7																									
8																									
9																									
10																									
11																									
12																									
13																									
14																									
15																									
16																									
17																									
18																									

■施策構成事務事業

No	事務事業名	事業費及び一般財源 【単位:千円】								重点指標の推移							一次評価						事業No	所管課		
		H27		H28		H29		H30(計画)		指標名	単位	H27	H28	H29	最終	方向	必要性	公平性	有効性	効率性	独自性	ランク			方針	
		事業費	一般財源	事業費	一般財源	事業費	一般財源	事業費	一般財源																	
施策全体	事業費等	235,743	208,982	206,277	166,893	290,652	251,602	213,654	184,835	平均	75.3%	64.5%	66.4%			0.9	1.1	1.5	0.4	1.5						
	市民一人当たり	8,046	7,132	7,121	5,761	10,148	8,785	7,517	6,503																	
1	観光まちづくりの推進	16,525	14,554	18,082	17,050	15,952	15,674	16,414	16,414	観光入込客数	人	実績 達成	2005900.0 91.2%	1885000.0 85.7%	1820200.0 82.7%	2200000.0	↑	1	1	2	0	1	B	現状維持	152	観光商工課
2	観光まちづくりを担う人材の育成	0	0	2,004	2,004	2,004	2,004	2,000	2,000	観光入込客数	人	実績 達成	2005900.0 91.2%	1885000.0 85.7%	1820200.0 82.7%	2200000.0	↑	1	1	1	1	1	B	拡大	153	観光商工課
3	観光協会の体制強化と連携	19,294	18,934	28,764	28,404	29,780	29,780	27,986	27,986	あわらファンクラブ会員数	人	実績 達成	- -	0.0 0.0%	781.0 39.1%	2000.0	↑	1	1	2	0	2	B	拡大	154	観光商工課
4	広域観光の推進	23,735	7,890	23,360	15,783	28,539	20,519	23,945	22,745	観光入込客数	人	実績 達成	2005900.0 91.2%	1885000.0 85.7%	1820200.0 82.7%	2200000.0	↑	1	1	1	0	2	B	拡大	155	観光商工課
5	着地型観光・滞在型観光の推進	53,814	48,229	18,846	13,802	16,239	9,577	13,375	6,675	あわら温泉宿泊観光客数	人	実績 達成	924565.0 42.0%	880833.0 40.0%	820046.0 37.3%	2200000.0	↑	1	1	1	1	2	B	拡大	156	観光商工課
6	観光宣伝の充実と各種イベントの実施	40,260	37,260	34,918	18,169	34,595	29,269	25,061	15,611	観光入込客数	人	実績 達成	2005900.0 91.2%	1885000.0 85.7%	1820200.0 82.7%	2200000.0	↑	1	1	2	0	2	B	現状維持	157	観光商工課
7	インバウンド誘客の推進	0	0	11,415	3,765	34,385	23,710	32,680	22,260	外国人の観光客数	人	実績 達成	9353.0 23.4%	10346.0 25.9%	11541.0 28.9%	40000.0	↑	1	1	2	0	2	B	拡大	158	観光商工課
8	観光コンシェルジュの育成	0	0	857	857	857	857	657	657	観光入込客数	人	実績 達成	2005900.0 91.2%	1885000.0 85.7%	1820200.0 82.7%	2200000.0	↑	1	1	1	1	1	B	拡大	159	観光商工課
9	泉源の保護	334	334	336	336	336	336	336	336	泉井稼働率	%	実績 達成	48.0 64.9%	48.0 64.9%	46.0 62.2%	74.0	↑	1	2	1	0	1	B	現状維持	160	観光商工課
10	観光施設等の整備と管理	81,781	81,781	67,695	66,723	127,965	119,876	71,200	70,151	観光入込客数	人	実績 達成	2005900.0 91.2%	1885000.0 85.7%	1820200.0 82.7%	2200000.0	↑	0	1	2	1	1	B	現状維持	161	観光商工課
11																										
12																										
13																										
14																										
15																										
16																										
17																										
18																										

■施策構成事務事業

No	事務事業名	事業費及び一般財源 【単位:千円】								重点指標の推移							一次評価						事業No	所管課	
		H27		H28		H29		H30(計画)		指標名	単位	H27	H28	H29	最終	方向	必要性	公平性	有効性	効率性	独自性	ランク			方針
		事業費	一般財源	事業費	一般財源	事業費	一般財源	事業費	一般財源																
施策全体	事業費等	573,828	301,141	583,351	318,258	537,206	301,478	726,979	447,190	/	平均	86.4%	92.0%	85.9%	/	/	1.3	1.8	1.8	1.9	0.5	/	/	/	/
	市民一人当たり	19,585	10,278	20,137	10,986	18,757	10,526	25,578	15,734		/	/	/	/	/	/	/	/	/	/	/	/	/	/	/
1	農地の適正管理	18,720	15,090	17,437	13,610	17,194	12,536	19,139	14,258	坂井北部丘陵地の耕作率	%	実績 64.6 達成 88.5%	64.0 87.7%	66.1 90.5%	73.0	↑	2	1	2	2	2	A	現状維持	162	農林水産課
2	担い手の育成と支援	15,263	9,621	15,994	4,644	31,691	10,024	53,573	32,073	新規就農者数	人	実績 9.0 達成 75.0%	11.0 91.7%	15.0 125.0%	12.0	↑	1	2	2	2	1	A	拡大	163	農林水産課
3	農地の有効活用と遊休地対策	36,789	4,122	31,346	6,432	9,338	6,432	12,932	6,432	利用権設定面積	ha	実績 1840.8 達成 78.7%	1855.1 79.3%	1856.4 79.3%	2340.0	↑	2	2	2	2	0	A	現状維持	164	農林水産課
4	経営安定化の支援	116,421	76,554	107,615	35,144	100,044	43,046	146,290	50,175	農業経営基盤強化資金利子助成	人	実績 21.0 達成 70.0%	23.0 76.7%	10.0 33.3%	30.0	↑	1	2	2	2	0	A	拡大	165	農林水産課
5	有害鳥獣対策	11,041	5,378	31,407	9,364	10,349	4,600	10,315	5,485	捕獲頭数(イノシシ・中獣類等)	頭	実績 441.0 達成 98.0%	477.0 106.0%	275.0 61.1%	450.0	↑	2	2	2	2	0	A	拡大	166	農林水産課
6	農業基盤の整備と管理	342,914	170,160	345,367	227,419	330,570	201,701	451,029	316,960	水田の大区画化面積	ha	実績 1406.0 達成 96.4%	1412.0 96.8%	1412.0 96.8%	1459.0	↑	1	2	2	2	0	A	拡大	167	農林水産課
7	農業関係団体との連携	9,655	3,725	9,271	5,034	9,271	4,991	9,271	5,101	生産数量目標に対する作付率	%	実績 99.5 達成 100.5%	98.5 101.6%	99.1 100.9%	100.0	↓	1	2	2	2	0	A	現状維持	168	農林水産課
8	地産地消の促進と安全な食の提供	711	711	1,059	1,059	1,019	1,019	1,144	1,144	学校給食における地元食材の使用率	%	実績 70.5 達成 -	59.8 -	57.5 -	55.0	→	1	2	2	2	0	A	拡大	169	農林水産課
9	6次産業化やブランド化の推進	142	142	3,294	715	143	143	3,515	715	農産物生産加工販売農業者数	経営体	実績 6.0 達成 85.7%	7.0 100.0%	7.0 100.0%	7.0	↑	1	1	2	1	1	B	現状維持	170	農林水産課
10	環境保全型農業の推進	8,774	3,686	4,862	1,322	12,243	3,168	4,643	1,268	カバークロップの作付+化学肥料・農薬を5割以上低減する耕作	ha	実績 25.6 達成 -	10.0 -	5.9 -	28.0	→	1	2	1	2	0	B	現状維持	171	農林水産課
11	坂井北部丘陵地の保全	13,398	11,952	15,699	13,515	15,344	13,818	15,128	13,579	丘陵地における利用権設定面積	ha	実績 203.3 達成 84.7%	212.2 88.4%	207.2 86.3%	240.0	↑	1	2	1	2	1	A	拡大	172	農林水産課
12																									
13																									
14																									
15																									
16																									
17																									
18																									

■施策構成事務事業

No	事務事業名	事業費及び一般財源 【単位:千円】								重点指標の推移							一次評価						事業No	所管課		
		H27		H28		H29		H30(計画)		指標名	単位	H27	H28	H29	最終	方向	必要性	公平性	有効性	効率性	独自性	ランク			方針	
		事業費	一般財源	事業費	一般財源	事業費	一般財源	事業費	一般財源																	
施策全体	事業費等	45,258	11,789	40,718	16,108	39,286	4,375	148,952	121,301	/	平均	73.9%	76.3%	86.7%	/	/	1	2	2	2	0	/	/	/	/	
	市民一人当たり	1,545	402	1,406	556	1,372	153	5,241	4,268		/	/	/	/	/	/	/	/	/	/	/	/	/	/	/	/
1	林道の整備と管理	22,407	3,301	29,574	10,166	27,986	-1,514	142,279	116,679	基幹林道剣ヶ岳線の整備延長	m	実績 達成	11231.0 73.9%	11585.0 76.3%	13175.0 86.7%	15190.0	↑	1	2	2	2	0	A	現状維持	173	農林水産課
2	間伐の促進と森林環境の保全	22,431	8,068	10,379	5,177	10,555	5,144	5,849	3,798	年間間伐面積	ha	実績 達成	35.6 -	62.6 -	63.6 -	40.0	→	1	2	2	2	0	A	現状維持	174	農林水産課
3	経営体制の強化	420	420	765	765	745	745	824	824	木材搬出量	m ³	実績 達成	2600.0 -	2550.0 -	1077.0 -	2600.0	→	1	2	2	2	0	A	現状維持	175	農林水産課
4																										
5																										
6																										
7																										
8																										
9																										
10																										
11																										
12																										
13																										
14																										
15																										
16																										
17																										
18																										

■施策構成事務事業

No	事務事業名	事業費及び一般財源 【単位:千円】								重点指標の推移							一次評価						事業No	所管課	
		H27		H28		H29		H30(計画)		指標名	単位	H27	H28	H29	最終	方向	必要性	公平性	有効性	効率性	独自性	ランク			方針
		事業費	一般財源	事業費	一般財源	事業費	一般財源	事業費	一般財源																
施策全体	事業費等	584	584	442	442	442	442	442	442	/	平均	57.6%	99.0%	85.0%	/	/	1.5	2	2	1.5	0	/	/	/	/
	市民一人当たり	20	20	15	15	15	15	16	16		/														
1	水産業の振興	513	513	371	371	371	371	371	371	漁獲高	kg	実績 2429.0	1808.0	2867.0	2800.0	→	2	2	2	2	0	A	現状維持	176	農林水産課
2	水産物の商品力向上	71	71	71	71	71	71	71	71	遊漁者数	人	実績 288.0	495.0	425.0	500.0	↑	1	2	2	1	0	B	現状維持	177	農林水産課
3															/										
4															/										
5															/										
6															/										
7															/										
8															/										
9															/										
10															/										
11															/										
12															/										
13															/										
14															/										
15															/										
16															/										
17															/										
18															/										

■施策構成事務事業

No	事務事業名	事業費及び一般財源 【単位:千円】								重点指標の推移							一次評価						事業No	所管課	
		H27		H28		H29		H30(計画)		指標名	単位	H27	H28	H29	最終	方向	必要性	公平性	有効性	効率性	独自性	ランク			方針
		事業費	一般財源	事業費	一般財源	事業費	一般財源	事業費	一般財源																
施策全体	事業費等	381,348	326,338	381,889	331,879	473,683	424,683	423,277	373,277	平均	80.1%	91.5%	91.6%			1	1.6	1.2	1.8	0.4					
	市民一人当たり	13,015	11,138	13,183	11,456	16,539	14,828	14,893	13,133																
1	企業誘致の推進	317,040	317,030	317,929	317,919	410,807	410,807	355,173	355,173	工場誘致実績数(累計)	件	実績 7.0 達成 70.0%	7.0 70.0%	10.0 100.0%	10.0	↑	1	1	2	1	1	B	現状維持	178	観光商工課
2	既存立地企業への支援	2,932	2,932	3,932	3,932	5,622	5,622	6,052	6,052	市の年間製造品出荷額(県工業統計調査)	億円	実績 1766.0 達成 98.1%	1956.7 108.7%	1891.4 105.1%	1800.0	↑	1	2	1	2	1	A	拡大	179	観光商工課
3	中小企業の振興支援	58,051	3,051	56,839	6,839	54,118	5,118	54,536	4,536	年度内融資額(工業分)	千円	実績 108135.0 達成 72.1%	123130.0 82.1%	104832.5 69.9%	150000.0	↑	1	2	1	2	0	B	現状維持	180	観光商工課
4	工業用水の安定供給	3,254	3,254	3,118	3,118	3,065	3,065	7,445	7,445	日当たり契約水量	m ³	実績 2000.0 達成 -	2000.0 -	1400.0 -	-	→	1	1	1	2	0	B	縮小	181	上下水道課
5	新分野研究開発への支援	71	71	71	71	71	71	71	71	市内事業所数	事業所	実績 - 達成 -	84.0 105.0%	73.0 91.3%	80.0	↑	1	2	1	2	0	B	現状維持	182	観光商工課
6																									
7																									
8																									
9																									
10																									
11																									
12																									
13																									
14																									
15																									
16																									
17																									
18																									

■施策構成事務事業

No	事務事業名	事業費及び一般財源 【単位:千円】								重点指標の推移							一次評価						事業No	所管課		
		H27		H28		H29		H30(計画)		指標名	単位	H27	H28	H29	最終	方向	必要性	公平性	有効性	効率性	独自性	ランク			方針	
		事業費	一般財源	事業費	一般財源	事業費	一般財源	事業費	一般財源																	
施策全体	事業費等	86,954	26,099	81,077	29,165	84,260	31,510	83,541	29,791	/	平均	79.5%	83.9%	76.5%	/	/	1	2	1	1.7	1	/	/	/	/	
	市民一人当たり	2,968	891	2,799	1,007	2,942	1,100	2,939	1,048		/	/	/	/	/	/	/	/	/	/	/	/	/	/	/	/
1	商業の振興支援	60,693	5,693	55,620	5,620	55,654	6,654	55,061	5,061	年間商品販売額	%	実績 達成	隔年調査 -	250.0 89.3%	隔年調査 -	280.0 /	↑	1	2	1	2	1	A	現状維持	183	観光商工課
2	創業支援と商店街の賑わいづくり	9,158	3,303	7,610	5,698	11,514	7,764	11,398	7,648	日用品などの買物がしやす いと考える市民の割合	%	実績 達成	48.7 64.9%	51.5 68.7%	45.0 60.0%	75.0 /	↑	1	2	1	2	2	A	拡大	184	観光商工課
3	関係団体との連携	17,103	17,103	17,847	17,847	17,092	17,092	17,082	17,082	商工会組織率	%	実績 達成	65.9 94.1%	65.6 93.7%	65.0 92.9%	70.0 /	↑	1	2	1	1	0	B	拡大	185	観光商工課
4																										
5																										
6																										
7																										
8																										
9																										
10																										
11																										
12																										
13																										
14																										
15																										
16																										
17																										
18																										

■施策構成事務事業

No	事務事業名	事業費及び一般財源 【単位：千円】								重点指標の推移							一次評価						事業No	所管課		
		H27		H28		H29		H30(計画)		指標名	単位	H27	H28	H29	最終	方向	必要性	公平性	有効性	効率性	独自性	ランク			方針	
		事業費	一般財源	事業費	一般財源	事業費	一般財源	事業費	一般財源																	
施策全体	事業費等	69,002	68,084	76,058	75,633	56,576	56,076	76,511	76,011	/	平均	53.4%	59.0%	53.7%	/	/	1	2	1.5	2	0.5	/	/	/	/	
	市民一人当たり	2,355	2,324	2,625	2,611	1,975	1,958	2,692	2,674		/	/	/	/	/	/	/	/	/	/	/	/	/	/	/	/
1	就労環境の整備	9,810	8,892	9,534	9,109	10,255	9,755	10,245	9,745	働きやすい環境が整っていると考える市民の割合	%	実績 達成	38.2 76.4%	38.9 77.8%	36.4 72.8%	50.0	↑	1	2	2	2	1	A	現状維持	186	観光商工課
2	生活安定のための支援	59,192	59,192	66,524	66,524	46,321	46,321	66,266	66,266	生活安定資金 融資額	千円	実績 達成	15170.0 30.3%	20050.0 40.1%	17300.0 34.6%	50000.0	↑	1	2	1	2	0	B	現状維持	187	観光商工課
3																										
4																										
5																										
6																										
7																										
8																										
9																										
10																										
11																										
12																										
13																										
14																										
15																										
16																										
17																										
18																										

■施策構成事務事業

No	事務事業名	事業費及び一般財源 【単位:千円】								重点指標の推移							一次評価						事業No	所管課	
		H27		H28		H29		H30(計画)		指標名	単位	H27	H28	H29	最終	方向	必要性	公平性	有効性	効率性	独自性	ランク			方針
		事業費	一般財源	事業費	一般財源	事業費	一般財源	事業費	一般財源																
施策全体	事業費等	13,522	9,698	13,332	9,845	14,635	10,595	18,024	13,389	/	平均	96.0%	184.0%	96.0%	/	/	1	1	2	1.3	1	/	/	/	/
	市民一人当たり	462	331	460	340	511	370	634	471		/	/	/	/	/	/	/	/	/	/	/	/	/	/	/
1	姉妹都市交流の推進	2,173	2,173	2,269	2,269	1,795	1,795	2,572	2,572	姉妹都市との交流人数	人	実績 48.0 達成 96.0%	92.0	48.0	50	↑	1	1	2	1	1	B	現状維持	188	総務課
2	友好都市交流の推進	1,598	1,598	1,500	1,500	1,783	1,783	3,269	3,269	中国紹興市との交流人口	人	実績 33.0 達成 -	27.0	45.0	50	→	1	1	2	1	1	B	現状維持	189	総務課
3	国際性豊かなひとづくり	9,751	5,927	9,563	6,076	11,057	7,017	12,183	7,548	渡航生徒数	人	実績 32.0 達成 -	31.0	32.0	32.0	→	1	1	2	2	1	A	現状維持	190	総務課
4																									
5																									
6																									
7																									
8																									
9																									
10																									
11																									
12																									
13																									
14																									
15																									
16																									
17																									
18																									

平成30年度 施策評価シート(平成29年度実績)

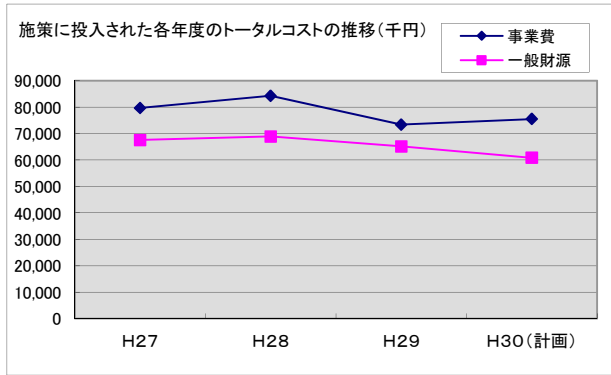
施策番号 32

施策区分	分類	地域社会【action6】
	基本施策	市民主役のまちづくり
事務事業数		7

施策の目的	市民参画の機会の充実やまちづくり活動への支援などを通して、市民と市がそれぞれの責任と役割を自覚し、助け合いながらまちづくりに取り組むことのできる持続可能な地域社会の実現を目指す。
-------	---

施策担当部・課	総務部 政策課	
関係課	総務課	

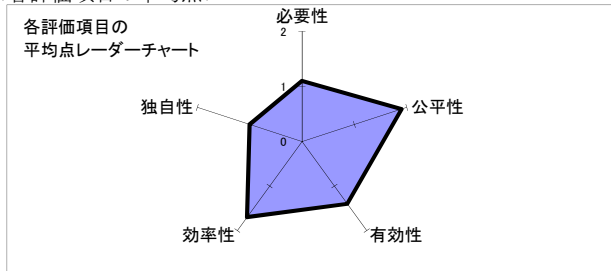
■施策全体の事業費(トータルコスト)



※事業費…直接事業費+人件費(施策に投入された工数に平均労務費を乗じて算出)

■一次評価の概要

<各評価項目の平均点>



<ランクの集計(A…最高ランク、D…最低ランク)>

ランク	A	B	C	D
事業数	6	1		

<次年度以降の実施方針の集計>

方針	拡大	現状維持	縮小	休・廃止
事業数	3	4		

■現状、課題及び今後の方針<施策担当課>

(前年度)

(今年度)

現状、課題及び今後の方針	市民活動サポート助成金など、今後も市民のまちづくり活動やコミュニティ活動への積極的な支援を続けるとともに、各種媒体を活用しながら支援制度の周知徹底を図り、市民主役のまちづくりを進める。	市民活動サポート助成金については、予算措置の見直し等を行い、平成30年度は4団体を採択し、今後も市民のまちづくり活動やコミュニティ活動への積極的な支援を続ける。また、各集落(行政区)において様々なまちづくり活動が行われてきたが、人口減少、高齢化の進行に伴いそれらの活動が衰退していることから、今後はそれら活動の維持又は発展させるための、新たな支援やこれまでであった制度の変革などを検討したい。
--------------	--	--

■行政評価委員会意見

(前年度)

(今年度)

行政評価委員会意見	情報を市民等へ伝えることは重要な課題である。新聞への掲載は効果が大きく、費用も不要であることから積極的に活用されたい。なお、広報紙では単なるイベントのお知らせに終わらず、特集記事を組むなどして施策についての理解を深めるよう努められたい。 また、市民活動サポート助成金については、どれだけ素晴らしい取り組みでも、3団体までで打ち切りという現在のあり方を見直し、有益な市民活動を支援できるよう変更されたい。	市民活動サポート助成金は一定の役割があったものの、今後は地域コミュニティの活性化や担い手の育成が地域主体のまちづくりに重要となる。したがって、その財源となるふるさと納税の使途見直し等制度変更を検討されたい。 また、情報発信についてはFacebookにこだわることなく、外国人観光客も意識し多様な手段を検討されたい。
-----------	--	--

■行政改革等推進委員会意見

(前年度)

(今年度)

行政改革等推進委員会意見	ホームページ等への画像掲載に当たっては、名前をぼかすなどプライバシーに配慮した対策に努められたい。 また、広報紙がもっと読まれる工夫を行うよう努められたい。	
--------------	---	--

■施策の指標・目標

指標名	単位	H28	H29	H30	H31	H32	目標
① 市民の声が市政に届き、市民参画の機会が充実しているとする市民の割合	%	19.8	17.1				25.0
② 行政情報が分かりやすく公開されているとする市民の割合	%	47.3	44.4				55.0
③ ホームページアクセス数(1日平均)	件	942	991				1,200
④							
⑤							

■施策構成事務事業

No	事務事業名	事業費及び一般財源 【単位:千円】								重点指標の推移							一次評価						事業No	所管課	
		H27		H28		H29		H30(計画)		指標名	単位	H27	H28	H29	最終	方向	必要性	公平性	有効性	効率性	独自性	ランク			方針
		事業費	一般財源	事業費	一般財源	事業費	一般財源	事業費	一般財源																
施策全体	事業費等	79,662	67,562	84,238	68,938	73,364	65,140	75,513	60,863	平均	85.9%	83.2%	87.3%			1.1	1.9	1.4	1.7	1					
	市民一人当たり	2,719	2,306	2,908	2,380	2,562	2,274	2,657	2,141																
1	まちづくり活動への支援	9,117	2,017	14,246	3,946	4,170	946	5,091	941	市民活動サポート助成申請団体数	団体	実績 5.0	5.0	7.0	6.0	↑	1	2	2	2	2	A	拡大	191	政策課
2	市民の参画機会の充実	0	0	883	883	883	883	885	885	関西あわら会会員数	人	実績 -	26.0	27.0	45.0	↑	1	1	1	1	1	B	現状維持	192	政策課
3	地域コミュニティの強化	32,545	27,545	31,203	26,203	31,020	26,020	31,828	26,828	自治会加入率	%	実績 89.9	89.3	90.8	95.0	↑	1	2	1	2	1	A	現状維持	193	総務課
4	安心して参画できるシステムの構築	2,274	2,274	2,384	2,384	1,915	1,915	1,915	1,915	市民の声が市政に届き、市民参画の機会が充実していると思う割合	%	実績 19.6	19.8	17.1	25.0	↑	1	2	1	1	2	A	現状維持	194	総務課
5	広聴事業の推進	1,472	1,472	1,791	1,791	1,650	1,650	1,825	1,825	あわら市Facebookページに対する「いいね」の数	件	実績 1887.0	2215.0	2300.0	2400.0	↑	1	2	2	2	1	A	拡大	195	政策課
6	情報発信の充実	33,899	33,899	33,374	33,374	33,369	33,369	33,612	28,112	行政情報が分かりやすく公開されていると考える市民の割合	%	実績 48.2	47.3	44.4	51.0	↑	1	2	2	2	0	A	拡大	196	政策課
7	情報公開の推進	355	355	357	357	357	357	357	357	情報公開請求に対する公開決定(全部及び一部)率	%	実績 0.9	0.8	0.8	-	→	2	2	1	2	0	A	現状維持	197	総務課
8																									
9																									
10																									
11																									
12																									
13																									
14																									
15																									
16																									
17																									
18																									

■施策構成事務事業

No	事務事業名	事業費及び一般財源 【単位:千円】								重点指標の推移							一次評価						事業No	所管課		
		H27		H28		H29		H30(計画)		指標名	単位	H27	H28	H29	最終	方向	必要性	公平性	有効性	効率性	独自性	ランク			方針	
		事業費	一般財源	事業費	一般財源	事業費	一般財源	事業費	一般財源																	
施策全体	事業費等	230,969	230,969	220,757	220,757	231,364	231,364	247,791	247,791	平均	56.0%	58.9%	53.2%			1.4	2	1.6	1.9	0						
	市民一人当たり	7,822	7,822	7,534	7,534	7,993	7,993	8,646	8,646																	
1	電算処理システムの運用	203,167	203,167	176,586	176,586	191,647	191,647	209,278	209,278	共同処理する事務の数	件	実績 達成	35.0 -	35.0 -	35.0 -	35.0 -	→	1	2	2	1	0	B	現状維持	198	政策課
2	電算機器・システムの管理	19,090	19,090	16,638	16,638	18,274	18,274	19,280	19,280	各端末にインストールされている各種システムの質問集の件数	件	実績 達成	197.0 78.8%	207.0 82.8%	219.0 87.6%	250 -	↑	1	2	1	2	0	B	現状維持	199	政策課
3	行政手続の電子化の推進	529	529	866	866	722	722	731	731	電子申請の手続数	件	実績 達成	21.0 63.6%	19.0 57.6%	11.0 33.3%	33 -	↑	1	2	1	2	0	B	現状維持	200	政策課
4	社会保障・税番号制度の推進	5,729	5,729	3,674	3,674	3,355	3,355	3,459	3,459	マイナンバーカード交付率	%	実績 達成	5.1 25.7%	7.2 36.2%	7.7 38.6%	20 -	↑	2	2	2	2	0	A	拡大	201	政策課
5	個人情報の保護	143	143	142	142	143	143	143	143	審査会への照会件数	件	実績 達成	0.0 -	0.0 -	0.0 -	- -	→	2	2	1	2	0	A	現状維持	202	総務課
6	計画的な情報化施策の推進	501	501	284	284	286	286	286	286	共同処理する事務の数	件	実績 達成	36.0 -	36.0 -	36.0 -	35.0 -	→	1	2	2	2	0	A	現状維持	203	政策課
7	情報セキュリティ対策の強化	1,810	1,810	22,567	22,567	16,937	16,937	14,614	14,614	セキュリティインシデントの発生件数	回	実績 達成	0.0 -	0.0 -	0.0 -	0 -	→	2	2	2	2	0	A	現状維持	204	政策課
8																										
9																										
10																										
11																										
12																										
13																										
14																										
15																										
16																										
17																										
18																										

■施策構成事務事業

No	事務事業名	事業費及び一般財源 【単位:千円】								重点指標の推移							一次評価						事業No	所管課	
		H27		H28		H29		H30(計画)		指標名	単位	H27	H28	H29	最終	方向	必要性	公平性	有効性	効率性	独自性	ランク			方針
		事業費	一般財源	事業費	一般財源	事業費	一般財源	事業費	一般財源																
施策全体	事業費等	237,141	183,016	647,153	247,544	273,996	229,323	303,912	226,584	/	平均	83.5%	67.7%	72.2%	/	/	1.5	1.8	1.7	1.6	0.3	/	/	/	/
	市民一人当たり	8,094	6,246	22,340	8,545	9,567	8,007	10,693	7,972		/	/	/	/	/	/	/	/	/	/	/	/	/	/	/
1	組織・定員の適正化	2,061	2,061	2,073	2,073	2,073	2,073	2,073	2,073	あわら市の職員数	人	実績 269.0	264.0	272.0	275.0	→	2	2	1	1	0	B	現状維持	205	総務課
2	人材の育成と勤務評価の推進	5,303	5,303	5,093	5,093	4,715	4,715	5,216	5,216	職員の研修参加者	人	実績 739.0	949.0	612.0	550.0	→	2	2	2	1	0	A	現状維持	206	総務課
3	産官学協力体制づくりの推進	0	0	715	715	715	715	715	715	大学等との包括的連携協定数	件	実績 2.0	3.0	3.0	4.0	↑	1	1	1	1	1	B	現状維持	207	政策課
4	行政評価システムの適正な運用	482	482	4,922	4,922	3,345	3,345	2,687	2,687	総合振興計画基本計画の目標達成割合	%	実績 58.1	21.4	13.4	100.0	↑	1	2	2	2	1	A	現状維持	208	政策課
5	行政改革の推進	0	0	2,365	2,365	1,644	1,644	1,644	1,644	指定管理者導入施設割合	%	実績 7.0	7.0	8.0	10.0	↑	1	2	2	2	0	A	現状維持	209	政策課
6	公共施設等総合管理計画の策定と推進	0	0	1,143	1,143	1,143	1,143	11,858	11,858	公共施設削減延べ床面積	%	実績 -	0.0	0.1	5.0	↑	1	2	1	2	0	B	現状維持	210	政策課
7	市有財産の適正な管理	64,161	61,073	450,632	102,189	57,332	57,332	70,112	70,112	普通財産処分	件	実績 2.0	0.0	2.0	5.0	↑	1	2	2	1	0	B	現状維持	211	監理課
8	入札制度等の改善と適正な執行	13,831	13,831	13,832	13,832	13,827	13,827	15,363	15,363	電子入札件数割合	%	実績 74.5	77.2	73.0	80.0	↑	2	2	2	2	0	A	拡大	212	監理課
9	行政委員会などの適正な運営	3,198	3,198	3,216	3,216	13,577	13,577	12,148	12,148	財政援助団体監査	件	実績 1.0	1.0	3.0	2.0	→	1	1	1	1	1	B	現状維持	213	監査委員事務局
10	財政の効率化、健全化、透明化	2,985	2,985	2,930	2,930	9,040	9,040	7,533	7,533	実質公債費比率	%	実績 8.0	7.2	6.9	10.0	↓	2	2	2	2	0	A	現状維持	214	財政課
11	市税の適正な賦課	64,577	64,577	83,409	83,409	84,113	84,113	70,249	70,249	給与支払報告書を10人以上提出した事業所のうち、普通徴収事業所の数	事業所	実績 18.0	19.0	18.0	24.0	↓	2	2	2	2	0	A	現状維持	215	税務課
12	収納事務の適正な執行	63,634	62,778	59,348	58,306	66,172	65,343	68,379	66,411	現年度分収納率	%	実績 98.7	98.7	98.9	100.0	↑	2	2	2	2	0	A	現状維持	216	収納推進課
13	新たな財源の導入	16,909	-33,272	17,475	-32,649	16,300	-27,544	35,935	-39,425	ふるさと納税額	千円	実績 49866.0	49918.6	43408.9	100000.0	↑	1	2	2	2	1	A	拡大	217	政策課
14																									
15																									
16																									
17																									
18																									