あわら市洪水ハザードマップ 竹田川のまわり

2021年3月

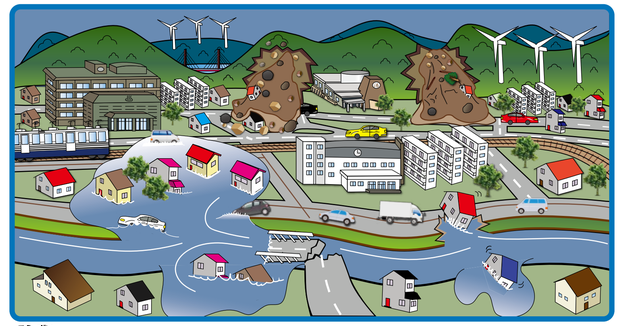

洪水ハザードマップ（水があふれた時の あぶない場所と 逃げる所の地図）について

この地図は、たくさんの雨がふった時に、川の水がふえて、あふれたときの水のたまり方です。雨のふる多さで、水のたまり方が変わる、２つの地図があります。

① 1000年に 1回くらいの、すごいたくさんの雨のときに、水が たまる あぶない 場所の地図

② 30年から150年に 1回くらいの、たくさんの雨のときに、水が たまる あぶない 場所の地図

よく読んで、いまから準備してください

たくさんの雨があふるとき、国などから警戒レベル（きけんな順位）が発表されます。
発表（警報や注意報）を聞いて警戒レベル（きけんな順位）にあった動きをしてください。

この地図には、あわら市がすすめる逃げる時の動きを警戒レベルごとに書いてあります。 よく読んでください。

安全に逃げるために、私がすることを、表を使って書いてください。

洪水ハザードマップのれんらく先はこちらです。

あわら市 土木部 建設課
〒919-0692 場所：あわら市 市姫3-1-1
電話番号：0776-73-1221（代表） 電話番号：0776-73-8032（直通）
あわら市のホームページ 見るところ：http://www.city.awara.lg.jp/

警戒レベル0（ 学習 ） 災害がくる時までの準備

逃げる所などの種類

逃げる所などの記号が地図にあります。 どんな所があるか知ってください。

地図の記号	名前	説明
	決まった逃げる所（ たくさんの人が集まる広い場所 ）	災害で家に戻れない時に、みんなが少しの間 休むことができる場所です。
	手伝いが必要な人が逃げる所	手伝いが必要な人が、助けてもらいながら、安心して生活できる場所です。
1	逃げるのに時間がかかる人がいる所	お年寄り、子ども、赤ちゃん、妊婦、病人、外国人、体のわるい人などが生活をしている場所です。

家族で話し合いましょう

家族で逃げる所を、決めます。
逃げる時に、することを話しましょう。

逃げる時の荷物は、家にためる物を用意しましょう

服や食べ物を用意しておくことが大切です。

逃げる時は、3日以内も多くの水と食べ物が必要です。
1人が1日で食べる量 ×3日より多く × 家族の数

ローリングストック法

日ごろから食べ物を少し多く買います。
つぎ つぎ 食べられる 古い 食べ物から 次に、食べ物が古くなる前に食べます。
なくなったら補充しておくのが方です。

洪水ハザードマップを使いましょう

- 逃げる場所までの道をいくつか決めましょう。
- 砂や石が落ちてくる道や、水がたまる道は、通らないでください。
- 逃げる所までの道を歩いてみましょう。

命を守るための練習に参加しましょう。

災害が起きたときに、早く逃げるための練習をしましょう。

水があふれた時のことを忘れないで

1981年7月に宮谷川の水があふれました。
たくさんの家に、水がきました。

警戒レベル2（きけん2） 逃げる必要を 確かめます。

✓を書いて、逃げる必要があるかを みてください。

地図で私の家をさがしてください。

家がある所に色がついているかみてください。

- 色がついていない → 色が 色がついていなくても あぶない所があります。
  - ○ まわりの地面より低い所の人は、逃げる準備をしてください。
  - ○ がけの近くに住んでいる人は、逃げる準備をしてください。
- 色が ついている → 家があぶない所にあります。逃げる準備をしてください。

右の 表に 4つ ✓が付く人は、逃げないで 家に いることもできます。

❗ 家にいて、気をつけること
1. 1階より上にいてください。
2. 山の方からはなれた所にいてください。

1つでも ✓なら 早いうちに 逃げるように してください。

- ○ 水のつよさで 家が壊れると 考える所にいる人
- ○ 水が3m（家の2階）より 高くなる所にいる人
- ○ 水が長い間たまる所にいる人
- ○ 山から土や石が 落ちてくる所などにいる人

家に いることが できる人

- ○ 水のつよさで家がこわれると考える所にいない人
  - 地面がけずれる所
  - 強い流れがくる所
- ○ 家に入ってくる水が 3m（家の2階）より高くなる所にいない人
  - 1.0m より おおい
  - 3.0～5.0m
  - 5.0～10.0m
- ○ 山から土や石が落ちてくる所などにいない人
  - 特に気をつける場所
  - 高い所から落ちてくる場所
  - とても早く流れてくる場所
- ○ 水が長い間 たまる所にいない人
  - または 水がなくなるまで家にいることができる人（飲み物や食べ物がある人）水が長い間たまる所の地図を見ましょう。

こんなときは 家から出ない
1. 家のまわりに水がたまっている時
2. 低い所を通る道に水がたまっている時

逃げる時のための荷物と、家にためておく物を 下の表で確かめてください。

❗ 逃げる時には、3日よりも多くの水と食べ物が要ります。 1人が1日で食べる量 ×3日より多く × 家族の数

逃げる時の荷物を調べるための表

私が持って行く物を書きましょう。

☐ 水	☐ 手に持つライト	☐ モバイルバッテリー	☐ お薬	☐ マスク	☐
☐ 食べ物	☐ 手ぶくろ	☐ ばんそうこう	☐ めがねなど	☐ さいきんをたおす液	☐
☐ お金など	☐ ティッシュ	☐ ハザードマップ	☐ おんなのこがつかう使う物	☐ 体のあつさを計る物	☐
☐ 服など	☐ トイレットペーパー	☐ ビニール袋	☐ おむつなど	☐ うがい薬	☐

❗ 逃げる時にいる物は、これだけではありません。 必要な物を前もって決めておきましょう。

警戒レベル3から4（きけん3から4） 逃げる時に大事です。

逃げる時に気を付ける。

- 動きやすい服を 着てください。
- ひとりで 逃げないでください。
- 橋は あぶないです。

逃げる時は、手が自由で、動きやすい服で逃げてください。
逃げる時は、たくさんの人と逃げることが大切です。
水があふれた時は、橋がこわれます。通るのは、やめてください。

気をつけること：逃げる所にたくさんの人が集まります。 さいきんから体を守ってください。

みんなで 安全に 逃げてください。

- 声を かけてください。
- 手伝ってください。
- 安全な所を 探してください。

近くに住む人が、逃げおくれないように、声をかけてください。
逃げるのに時間がかかる人が、早く逃げるために、手伝ってください。
安全な場所の、知り合いの家も、逃げる所にできます。

汚い水が強く流れている時は、無理に逃げないでください。

水の流れの中を歩くのは、きけんです。

水が汚いと、足の下が見えません。
流れが強いと、体がたおれます。
きけんです。家から出ないでください。

家に入ってくる水を止めます。

ビニールのふくろとダンボールを入り口に持ってきて、家に水が入らないようにしてください。

高い建物へ逃げてください。

水の高さが家より高い時

家のまわりで、強くて高い建物がある時は、高い建物に逃げてください。

警戒レベル1（きけん1） 情報の伝わり方と集め方、元気なことの伝え方

情報の伝わり方

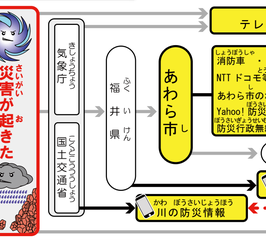

もっ1回聞きたいは、こちらに連絡してください。 0180-99-7000 災害テレフォンサービス（声が自動で流れます）

情報の集め方

福井県 河川・砂防総合情報

- 観測情報（雨の量や川の水の多さなど）
- 土砂災害警戒情報（山のきけん）
- 洪水予報情報（川のきけん）
- 気象情報（これからの天気）

URL：http://ame.pref.fuku.jp/ QRコードでみましょう。

防災ガイドブック

- 地図（地面が知れる）・土砂災害（山がくずれる）編
- 津波（海から波がくる）編
- 洪水（水があふれる）編
- 総合対策（災害のまとめ）編

URL：www.city.awara.lg.jp/ QRコードでみましょう。

i-ame メール（福井県河川・砂防総合情報メール） けいたいで とうろく すると情報がきます。

【メールでくる情報】
- 洪水予報
- 雨量警戒値等（雨の量）
- 土砂災害警戒情報
- 気象警報等
- 水位（水の多さのお知らせなど）

使い方は「i-ame メール」で調べてください。

QR コードを使って、とうろくしましょう。

災害用伝言ダイヤル【171】

災害が起きた時に、電話ができなくなります。 171 は、電話の代わりに「元気なことを伝える」ことができます。
171 を使う練習が、毎月1日と15日にできます。

- 声を入れるとき → 171 を押す → 1 を押す → わたしの電話番号を押す
- 声を聞くとき → 171 を押す → 聞こえてくる 声を聞く → 2 を押す → あなたの電話番号を押す
- 171の声を聞いて、声を入れたり、聞いたりしましょう

※声を入れる時間は、30 秒までです。 伝えたいことを決めてから、171 に声を入れてください。
※家族で、つかう電話番号を 決めておきましょう。

警戒レベル5（きけん5） 命が危ない

水が長い間たまる所の地図

この地図は、たくさんの雨でたまった水がなくなるまでの時間を 考えた地図です。

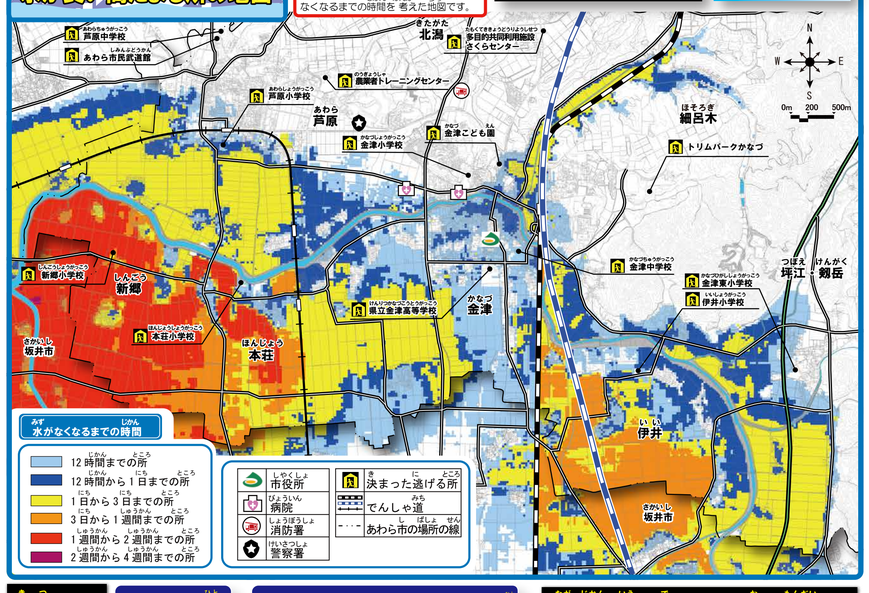

気を付けること

水が長い間たまる所にいない人
安全なうちに「早く逃げてください。」

家の後ろに がけ がある所は、気をつけてください。たくさんの雨が続く時は、早いうちに逃げてください。

しんごう、ほんじょう、かなづ、いい、つほえ、ほそなぎ、あわらの人
水が長い間たまる所にいる人
早く家から逃げることが大切です。

水が長い間たまる所は、特に気をつけてください。
逃げおくれた時は、石の絵のようなことが起きます。
早く逃げてください。

長い時間、家から出れなくなると起こる問題です。

警戒レベル1（きけん1） 情報の伝わり方と集め方、元気なことの伝え方

早いうちに逃げる必要がある場所

水の強さで家がこわれると考える場所

強い流れがくる所
水の強さで地面が削られて、家がこわれると考えるあぶない所です。

地面が削られる所
水の強さで地面が削られて、家がこわれると考えるあぶない所です。

水がたまる所で 特にあぶない場所

水が3m より高くなる所
家に入ってくる水が3m（家の2階）より高くなります。

水が長い間たまる所
水が長い間たまり逃げることができなくなります。

山から土や石が落ちてくる場所など

特に気をつける場所
土や石が落ちた時に、建物がこわれて、いのちがあぶない場所です。

気をつける場所

- 土や石が高い所から落ちてくる場所 → こんな時は 逃げる
  - ❗ がけが、ある場所です。
  - ❗ 小さい石が落ちます。
- 土や石がとても早く流れてくる場所 → こんな時は 逃げる
  - ❗ 川に大きい木が流れます。
  - ❗ 山から音がします。
- 山から地面がすべって落ちてくる場所 → こんな時は 逃げる
  - ❗ 地面が、ある場所です。
  - ❗ 山から水がでます。

警戒レベル5（きけん5） 命が危ない

わたしの逃げ方を作りましょう

「警戒レベル（きけん順位）」を聞いた時に、「何をするか」を前もって考えましょう。
川の水があふれた時に、安全に逃げるためのことを書いてください。

警戒レベル	様子	❗ 気象庁からの情報	あわら市がすること	命を守るためにすること	安全に逃げるためにすること（✓ 書いて確かめてください。）
0	—	この面を見ます 災害が来る時までの準備	—	災害に備えます。 ☐ ハザードマップをみます ☐ きいたりに ついて べんきょう する ☐ にげる ときの にもつを あつめる ☐ たべものなどを ためます	前もってすること ☐ にげる みち を きめて、あるきます ☐ hame メールを とうろく します ☐ きいたりでんごんダイヤルを れんしゅうします
1	天気が悪くなりそうです。	❗ 早期注意情報（きをつけてください。） この面を見ます 情報の伝わり方と集め方、元気なことの伝え方	市で、集まるための準備をする	ハザードマップをみる 水がたまる所： わたしの家は、悪いうちに逃げひつようがありますか？ ☐ みずやつよさで いえが こわれる とこころです ☐ やまから つちなどが おちる とこころです きいたりじょうほうを みる 災害の情報を集めます	警戒レベル1（きけん1）でする こと ☐ にげる みちを もういちど たしかめます ☐ にげる ふくを じゅんび します ☐ けいたいでんわなどで、きいたりの じょうほうをみます ☐ いえが はやいうちに にげる ひつようがある ところに あるか みます
2	天気が悪くなりました。	❗ 1 洪水注意報（かわのみずが ふえます。） ❗ 2 氾濫注意情報（かわのみずが たかくなります。） ❗ 3 大雨注意情報（たくさんの あめが ふります。） この面を見ます 逃げる必要を 確かめます。	災害に備えて準備する	逃げる時にすること 逃げる所： 逃げるやり方： 逃げる所までの順番： あぶないと思ったら時は、早く逃げる	警戒レベル2（きけん2）でする こと ☐ にげる ひつようが あるかを みます ☐ にげるときの にもつを たしかめます ☐ あぶないと思う人はきけん3で逃げます。 ☐ お年寄りと子ども人はきけん3で逃げます。
3	災害が起きそうです。	❗ 1 洪水警報（かわのみずが ふえています。） ❗ 2 氾濫警戒情報（かわのみずが あふれてります。） ❗ 3 大雨警報（すごいたくさんの あめが ふっています。） この面を見ます 逃げる時に大事です。	年寄りなどに逃げる指示を出す	あぶない所から お年寄りなどは、逃げてください 逃げるのに時間がかかる人は 逃げ始めてください 逃げる用意をします	警戒レベル3（きけん3）でする こと ☐ にげるのに じかんがかかるひとが いるのでにげます ☐ ちかくに いる ひとに こえを かけます ☐ にげる ふくに きがえます ☐ きけん4であぶない場所から逃げます。
4	災害が起きます。	❗ 1 洪水災害警戒情報（ですから うちやいしが きます。あぶないです。） ❗ 2 氾濫危険情報（かわの みずが あふれます。） この面を見ます 逃げる時に大事です。	全員に逃げる指示を出す 場所を守る	あぶない所から全員 逃げてください 逃げる時に大事です。	警戒レベル4（きけん4）でする こと ☐ にげる ときの にもつも もちます ☐ あんぜんな ところに にげます ☐ 家族みんなが、逃げ終わります。
5	ここまでに かならず にげましょう！ 災害が起きています。	❗ 1 大雨特別警報（ひどいあめが ふります。） ❗ 2 氾濫発生情報（かわの みずが あふれています。） この面を見ます 命があぶない	逃げおくれた時に、家で おきる問題	命を守りましょう 家にいる人は、高い建物に逃げてください 逃げおくれた時にすること	警戒レベル5（きけん5）でする こと ☐ いのちを まもります ☐ あんぜんな たしかめます <さいがい でんごん ダイヤル> 171ー1ーはんごう 171ー2ーばんごう ☐ みずが たまった いえの そとは あぶないです。 いえの 1かいよりも うえに にげてください。

逃げおくれた時に 家で おきる問題

家のまわりの水が何日もなくならない時に、下の問題が起きます。

- ❗ 何日も家から出れない
  - ① 飲み物や食べ物がなくなります。
  - ② ごみなどで部屋がきたなくなります。
- ❗ 電気や水道が止まった時
  - ③ 電気がないと、お知らせがわかりません。
- ❗ 助けがくることができない時
  - ④ 病気になった時に、治すことができません。

特に家にためておく物

- ☐ 7日分より 多くの水や食料
- 1人が1日で食べる分 ×7日より多く × 家族の数
- ☐ トイレに使うふくろ
- ☐ けいたいの電池
- ☐ ボンベ型のガスコンロ
- ☐ LED ライト（ランタン）
- ☐ お薬（病院でもらうお薬）