

H19年財政状況見通し（変更）の概要

(H19.10.19)

1 変更理由

統合中学校建設事業を見直し、中学校の2校存続や新幹線関連事業など、市を取り巻く状況の変化に対応するため、財政状況見通しを変更する。

2 前提条件

平成16年度から平成30年度までの15年間について、歳入・歳出の各項目ごとに過去の実績や今後の経済状況を勘案し、普通会計ベースで算定した。

H16年度～H18年度は決算額を、H19年度は決算見込額を、H20年度以降はH19年度決算見込額を基準に試算している。

保育料などの住民負担増については、昨年6月に変更した新市建設計画に係る財政計画に基づき算定している。

3 変更内容

- (1) 全体計画 15年間(H16～H30年度)の歳入歳出総額
- | | | | | |
|------|---------------|---|---------------|---------------|
| 歳入総額 | 1,775億7,800万円 | → | 1,834億100万円 | (58億2,300万円増) |
| 歳出総額 | 1,769億3,700万円 | → | 1,824億6,300万円 | (55億2,600万円増) |

(2) 歳入の見込み（主なもの）

- ア 地方税 今後の経済状況を踏まえ、算定。
平成21年度から、昨年度変更した財政計画に基づき都市計画税を見込む。
- イ 地方交付税 公債費、事業費算入分を増減して見込む。H26年以降算定に係る経過措置を適用して計算。
- ウ 分担金・負担金 H21、H24、H27で保育料(私立)の平均5%引き上げを見込む。
- エ 使用料・手数料 H21、H24、H27で保育料(市立)の平均5%引き上げ、ごみ収集手数料の@15円引き上げを見込む。
- オ 国県支出金 現行制度及び事業に連動しての増減を見込む。
- カ 地方債 合併特例債を最大限に活用する。(上限94億6,000万円)
- | | | | | |
|-------|------------|---|------------|---------------|
| 合併特例債 | 65億7,070万円 | → | 94億200万円 | (+28億3,130万円) |
| 通常債 | 24億8,300万円 | → | 44億2,160万円 | (+19億3,860万円) |

県振興資金 18億5,000万円→9億4,000万円(△9億1,000万円)
臨時財政対策債 58億2,960万円→54億3,960万円(△3億9,000万円)

(3) 歳出の見込み(主なもの)

- ア 人件費 退職や採用の新陳代謝を見込む。(H20年度から退職職員の補充)
- イ 扶助費 H20年度以降は毎年0.5%の伸びを見込む。
- ウ 公債費 普通建設事業費等に伴う借入額に連動させて試算する。
- エ 物件費 行政改革に伴う節減効果を毎年△1.0～△0.5%として見込む。
- オ 補助費等 個別要因を考慮して見込む。
北潟湖畔公園用地償還金 H25～H30→H20～H29
H19年度から下水道会計を企業会計化したことにより、下水道への繰出金を補助費等へ振替。
- カ 繰出金 個別要因を考慮して見込む。下水道繰出金は、補助費等へ。
- キ 投資的経費 振興実施計画に基づき、事業費及び実施時期を見込む。

4 その他

今回の財政見通しでは、合併特例債をほぼ上限まで見込んでいる。これは、芦原中学校の改築事業や、各小学校の耐震改修、金津中学校の耐震及び大規模改修また、新幹線関連事業等に対応するため、できるだけ有利な合併特例債を活用しようとするためである。

合併特例債の活用により、投資的経費が前回計画に比べ約57億円増加しているが、投資的経費にかかる一般財源ベースでは、ほぼ前回と変わらない額となっている。

中学校等整備事業費と財源比較

(平成18年2月作成)

(単位:百万円)

項 目		芦原中学校 建設	金津中学校 建設	合計 A	統合中学校 建設 B	比較 A-B
事業費		3,000	4,000	7,000	5,500	1,500
財源内訳	国・県補助金	392	435	827	822	5
	地方債	2,006	2,160	4,166	4,000	166
	一般財源 ①	602	1,405	2,007	678	1,329
地方債元利償還金 ②		2,768	2,979	5,747	5,518	229
②のうち交付税算入 ③		1,938	1,361	3,299	3,863	△564
② - ③ ④		830	1,618	2,448	1,655	793
所要一般財源 ① + ④		1,432	3,023	4,455	2,333	2,122

(平成19年10月作成)

(単位:百万円)

項 目		芦原中学校 建設	金津中学校 改修	合計 A	統合中学校 建設 B	比較 A-B
事業費		2,500	1,646	4,146	5,555	△1,409
財源内訳	国・県補助金	383	307	690	753	△63
	地方債	1,907	1,269	3,176	4,239	△1,063
	一般財源 ①	210	70	280	563	△283
地方債元利償還金 ②		2,586	1,722	4,308	5,848	△1,540
②のうち交付税算入 ③		1,811	1,205	3,016	4,093	△1,077
② - ③ ④		775	517	1,292	1,755	△463
所要一般財源 ① + ④		985	587	1,572	2,318	△746

あわら市 財政状況見通し

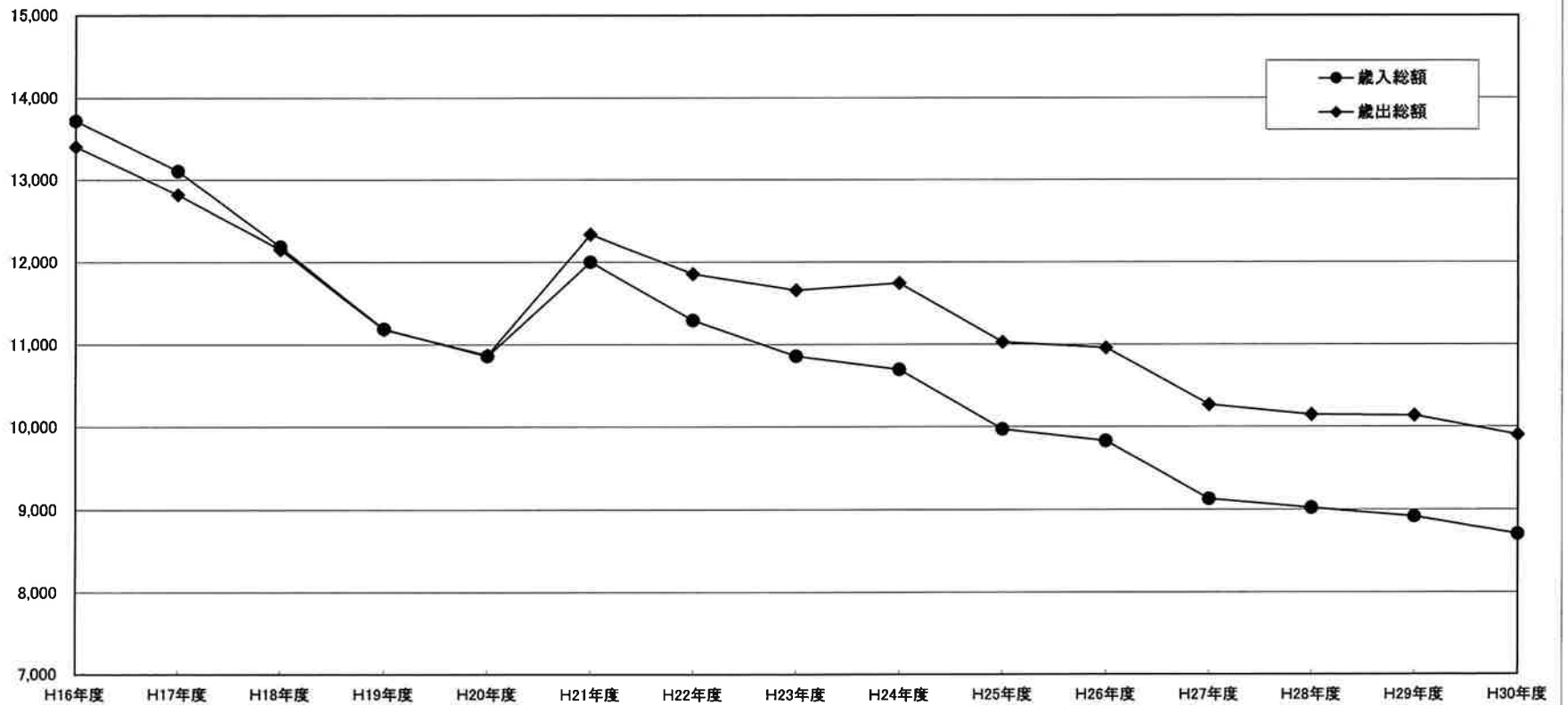
(平成16年度 ~ 平成30年度)

総務部 財政課
(平成19年10月 作成)

歳入歳出推移(平成18年2月作成)

(単位：百万円)

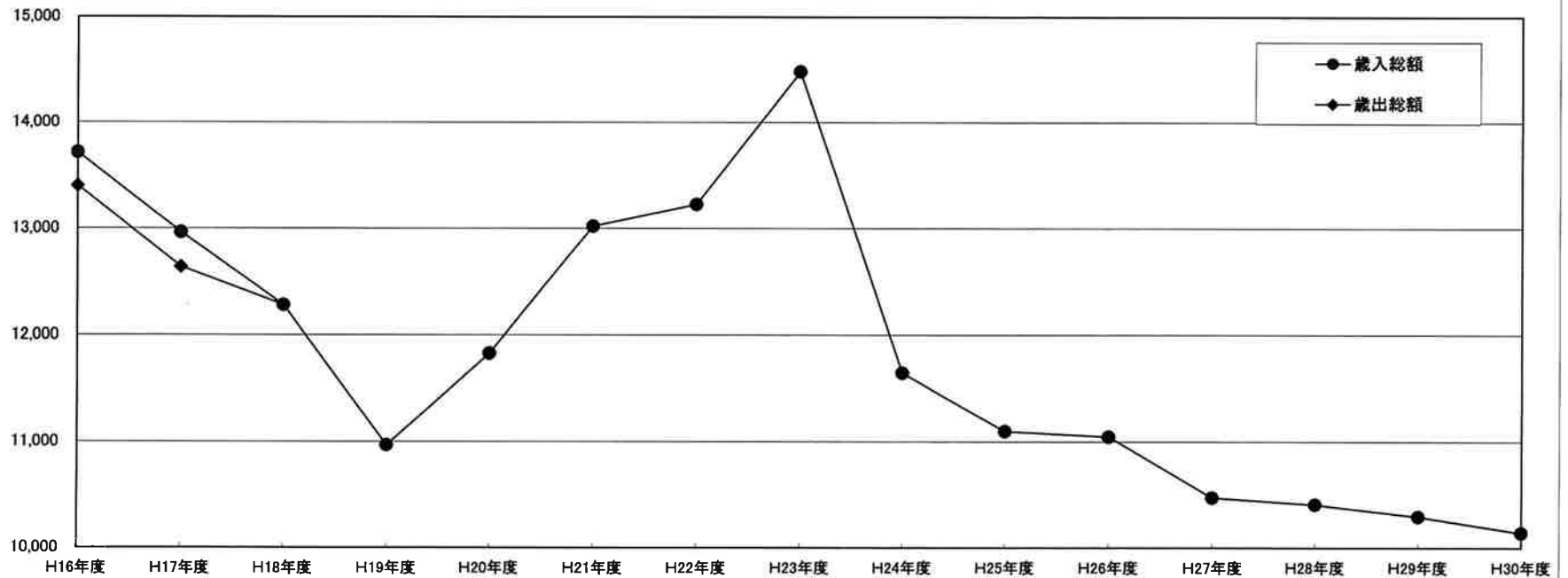
	合併1年度	合併2年度	合併3年度	合併4年度	合併5年度	合併6年度	合併7年度	合併8年度	合併9年度	合併10年度	合併11年度	合併12年度	合併13年度	合併14年度	合併15年度
	H16年度	H17年度	H18年度	H19年度	H20年度	H21年度	H22年度	H23年度	H24年度	H25年度	H26年度	H27年度	H28年度	H29年度	H30年度
歳入総額 A	13,718	13,101	12,188	11,187	10,854	11,999	11,292	10,852	10,693	9,967	9,826	9,130	9,022	8,919	8,704
歳出総額 B	13,403	12,815	12,151	11,180	10,869	12,336	11,857	11,659	11,746	11,025	10,958	10,264	10,144	10,134	9,899
歳入歳出差引 C (A-B)	315	286	37	7	△ 15	△ 337	△ 565	△ 807	△ 1,053	△ 1,058	△ 1,132	△ 1,134	△ 1,122	△ 1,215	△ 1,195
繰越すべき額 D	1	0	0	0	0	0	0	0	0	0	0	0	0	0	0
実質収支 E (C-D)	314	286	37	7	△ 15	△ 337	△ 565	△ 807	△ 1,053	△ 1,058	△ 1,132	△ 1,134	△ 1,122	△ 1,215	△ 1,195
単年度収支 F	△ 68	△ 28	△ 249	△ 30	△ 22	△ 322	△ 228	△ 242	△ 246	△ 5	△ 74	△ 2	12	△ 93	20
積立金 G	148	1	1	1	1	0	0	0	0	0	0	0	0	0	0
繰上償還額 H	0	0	0	0	0	0	0	0	0	0	0	0	0	0	0
積立金取崩額 I	0	150	200	200	130	0	0	0	0	0	0	0	0	0	0
実質単年度収支 J (F+G+H-I)	80	△ 177	△ 448	△ 229	△ 151	△ 322	△ 228	△ 242	△ 246	△ 5	△ 74	△ 2	12	△ 93	20
財政調整基金残高	676	527	328	129	0	0	0	0	0	0	0	0	0	0	0



歳入歳出推移(平成18年6月作成)

(単位：百万円)

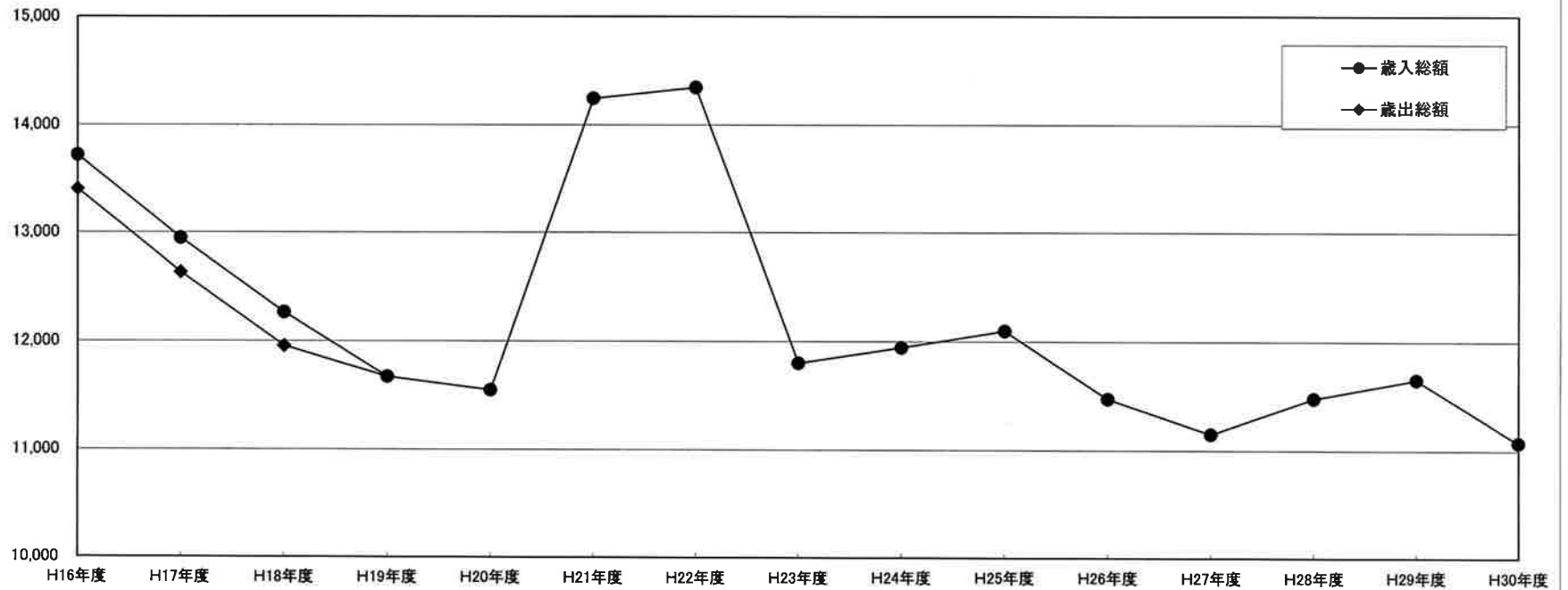
	合併 1年度	合併 2年度	合併 3年度	合併 4年度	合併 5年度	合併 6年度	合併 7年度	合併 8年度	合併 9年度	合併 10年度	合併 11年度	合併 12年度	合併 13年度	合併 14年度	合併 15年度
	H16年度	H17年度	H18年度	H19年度	H20年度	H21年度	H22年度	H23年度	H24年度	H25年度	H26年度	H27年度	H28年度	H29年度	H30年度
歳入総額 A	13,718	12,963	12,279	10,966	11,828	13,018	13,225	14,481	11,645	11,098	11,046	10,473	10,406	10,292	10,140
歳出総額 B	13,403	12,638	12,279	10,966	11,828	13,018	13,225	14,481	11,645	11,098	11,046	10,473	10,406	10,292	10,140
歳入歳出差引 C (A-B)	315	325													
繰越すべき額 D	1	18													
実質収支 E (C-D)	314	307													
単年度収支 F	△ 68	△ 7	△ 307												
積立金 G	148	1	1	1	1		6			120		114	208	108	2
繰上償還額 H															
積立金取崩額 I			250	130	150	148		8			46				
実質単年度収支 J (F+G+H-I)	80	△ 6	△ 556	△ 129	△ 149	△ 148	6	△ 8		120	△ 46	114	208	108	2
財政調整基金残高	676	677	428	299	150	2	8			120	74	188	396	504	506



歳入歳出推移(平成19年10月作成)

(単位：百万円)

	合併 1年度	合併 2年度	合併 3年度	合併 4年度	合併 5年度	合併 6年度	合併 7年度	合併 8年度	合併 9年度	合併 10年度	合併 11年度	合併 12年度	合併 13年度	合併 14年度	合併 15年度
	H16年度	H17年度	H18年度	H19年度	H20年度	H21年度	H22年度	H23年度	H24年度	H25年度	H26年度	H27年度	H28年度	H29年度	H30年度
歳入総額 A	13,718	12,946	12,263	11,672	11,546	14,245	14,346	11,800	11,946	12,099	11,471	11,150	11,476	11,650	11,073
歳出総額 B	13,403	12,632	11,956	11,672	11,546	14,245	14,346	11,800	11,946	12,099	11,471	11,150	11,476	11,650	11,073
歳入歳出差引 C (A-B)	315	314	307												
繰越すべき額 D	1	87	1												
実質収支 E (C-D)	314	227	306												
単年度収支 F	△ 68	△ 87	79	△ 306											
積立金 G	148	1		2	1	1	1	1	121	161	121	311	281	161	111
繰上償還額 H															
積立金取崩額 I					220	190	210	10							
実質単年度収支 J (F+G+H-I)	80	△ 86	79	△ 304	△ 219	△ 189	△ 209	△ 9	121	161	121	311	281	161	111
財政調整基金残高	676	677	677	679	460	271	62	53	174	335	456	767	1,048	1,209	1,320
地方債残高	12,753	13,294	13,330	13,117	12,752	14,864	16,990	17,099	17,171	17,169	16,682	16,124	15,794	15,571	15,146
実質公債費比率		17.6%	16.8%	16.0%	15.5%	14.5%	13.9%	13.0%	11.8%	10.6%	9.6%	8.9%	8.6%	8.3%	8.2%



1 新旧財政見通しのための条件比較

単位：百万円

歳入	H19変更計 (H16~H30)	H18変更計 (H16~H30)	(H19-H18)	変更の主な内容
地方税	75,439	73,000	2,439	19年度以降の法人税の伸び率(5.0%→1.0%)を変更。平成21年度以降都市計画税1億3,000万円(0.2/100)を見込む。(前回同様)
地方譲与税	2,761	2,847	△86	所得譲与税は市民税(所得割)に税源移譲のため平成19年度以降は廃止。(前回同様)
利子割交付金	327	255	72	平成19年度県試算ベースで見込む。(伸び率0%)
配当割交付金	187	134	53	平成19年度県試算ベースで見込む。(伸び率0%)
株式等譲渡所得割交付金	141	203	△62	平成19年度県試算ベースで見込む。(伸び率0%)
地方消費税交付金	4,813	4,732	81	平成20年度以降伸び率0.5%を見込む。(前回同様)
ゴルフ場利用税交付金	1,339	1,410	△71	平成19年度県試算ベースで見込む。(伸び率0%)
自動車取得税交付金	1,361	1,451	△90	平成20年度以降伸び率1.0%で見込む。(前回同様)
地方特例交付金	513	442	71	平成19年度までは実績、H20年度以降は、伸び率0%。
特別交付金	33		33	平成19年度新設。19年度は実績。平成21年度で廃止。
地方交付税	37,117	39,629	△2,512	公債費、事業費算入分に伴う変更。
交通安全対策特別交付金	75	75	0	
分担金・負担金	4,628	4,153	475	平成21年度、24年度、27年度で保育料(私立、5%アップ)改定。(前回同様)
使用料・手数料	4,621	4,808	△187	平成21年度、24年度、27年度で保育料(市立、5%アップ)、ゴミ収集手数料(15円アップ)改定。(前回同様)
国庫支出金	12,372	12,003	369	現行制度及び事業変更に伴う修正。
県支出金	8,517	7,263	1,254	現行制度及び事業変更に伴う修正。
財産収入	521	478	43	財産売り払い収入の変更。(H18~H22 毎年10,000千円→H19年以降 毎年5,000千円)
寄附金	13	10	3	
繰入金	1,054	1,024	30	
繰越金	1,335	1,038	297	平成19年度までの決算見込みによる修正。
諸収入	4,646	4,494	152	
地方債	21,588	18,129	3,459	建設分合併特例債(65億7,070万円→94億200万円) 建設分通常債(24億8,300万円→44億2,160万円) 県振興資金(18億5,000万円→9億4,000万円) 臨時財政対策債(58億2,960万円→54億3,960万円)
歳入合計	183,401	177,578	5,823	共通事項：推計見込みの基準年度を平成17年度決算見込額から平成19年度決算見込額に変更。

単位：百万円

歳出	H19変更計 (H16～H30)	H18変更計 (H16～H30)	差	変更の主な内容
人件費	32,459	32,377	82	平成30年度における職員数256人(160人削減)を286人(130人削減)に修正。 職員定数を平成平成21年度で4人削減で見込む。(前回同様)
扶助費	23,871	23,271	600	平成20年度以降毎年0.5%の増を見込む。(前回同様)
公債費	21,834	22,288	△454	普通建設事業等に伴う歳出に運動。
物件費	20,029	17,810	2,219	行政改革に伴う節減効果として平成20年度から23年度まで△1.0%、24年度以降△0.5%を見込む。(前回同様)
維持補修費	889	1,489	△600	平成19年度決算見込額。伸び率0% (前回同様)
補助費等	36,847	31,406	5,441	北潟湖畔公園用地償還金の償還年度修正。(平成25年～平成30年→平成20年～平成29年) 東部土地組合補助予定どおり支出。 平成19年度から下水道特別会計を企業会計化したことにより、下水道の繰出金を補助費等へ振替。(75億4,713万円) 企業立地促進事業補助金(0→2億8,000万円)
積立金	2,956	2,098	858	
投資及び出資金	26	0	26	
貸付金	2,172	2,185	△13	平成18年度実績額により変更。
繰出金	16,304	24,624	△8,320	下水道特別会計：平成19年度より企業会計化により、補助費等へ振替。(△85億1,503万円)
投資的経費	25,076	19,389	5,687	主要事業 (削除) 統合中学校建設△55億5,500万円 (追加) 芦原中学校舎改築25億、金津中学校耐震・大規模改修16億4,600万円、給食センター改築7億7,100万円、防災行政無線3億700万円、湯のまち駅前遊休地整備7億円、千束赤尾線整備3億円、市営住宅改修3億8,000万円、重葺国影線歩道整備2億円 都市公園整備9,100万円、構りょう整備8億円 (変更) 新幹線関連事業45億円→73億4,000万円、庁舎統合関連2億5,700万円→3億8,300万円
歳出合計	182,463	176,937	5,526	

2-1 財政見込み（H19変更）

(1) 歳入

単位：百万円

区分	平成16年度	平成17年度	平成18年度	平成19年度	平成20年度	平成21年度	平成22年度	平成23年度	平成24年度	平成25年度	平成26年度	平成27年度	平成28年度	平成29年度	平成30年度	H19変更計
地方税	4,178	4,220	4,362	4,767	4,927	5,102	5,150	5,205	5,245	5,293	5,327	5,362	5,397	5,433	5,471	75,439
地方譲与税	228	285	412	153	153	153	153	153	153	153	153	153	153	153	153	2,761
利子割交付金	37	22	16	21	21	21	21	21	21	21	21	21	21	21	21	327
配当割交付金	6	11	14	13	13	13	13	13	13	13	13	13	13	13	13	187
株式等譲渡所得割交付金	7	14	12	9	9	9	9	9	9	9	9	9	9	9	9	141
地方消費税交付金	332	305	308	314	315	317	319	320	321	323	324	326	328	330	331	4,813
ゴルフ場利用税交付金	107	107	93	86	86	86	86	86	86	86	86	86	86	86	86	1,339
自動車取得税交付金	92	87	88	86	87	88	89	90	91	92	93	93	94	95	96	1,361
地方特例交付金	122	127	96	14	14	14	14	14	14	14	14	14	14	14	14	513
特別交付金				11	11	11										33
地方交付税	3,340	3,258	3,041	2,472	2,551	2,373	2,323	2,318	2,352	2,362	2,372	2,247	2,149	2,075	1,884	37,117
交通安全対策特別交付金	5	5	5	5	5	5	5	5	5	5	5	5	5	5	5	75
分担金・負担金	235	251	299	308	308	315	315	315	322	322	322	329	329	329	329	4,628
使用料・手数料	321	308	268	259	259	288	288	288	318	318	318	347	347	347	347	4,621
国庫支出金	829	768	711	662	665	969	1,099	813	933	1,101	814	641	789	889	689	12,372
県支出金	665	676	625	717	644	546	539	514	513	513	513	513	513	513	513	8,517
財産収入	44	87	30	30	30	30	30	30	30	30	30	30	30	30	30	521
寄附金	6	4	3	0	0	0	0	0	0	0	0	0	0	0	0	13
繰入金	131	123	17	16	245	230	218	18	8	8	8	8	8	8	8	1,054
繰越金	397	316	314	308	0	0	0	0	0	0	0	0	0	0	0	1,335
諸収入	370	368	414	507	328	331	322	282	257	248	249	245	243	241	241	4,646
地方債	2,266	1,604	1,135	914	875	3,344	3,353	1,306	1,255	1,188	800	708	948	1,059	833	21,588
歳入合計	13,718	12,946	12,263	11,672	11,546	14,245	14,346	11,800	11,946	12,099	11,471	11,150	11,476	11,650	11,073	183,401

(2) 歳出

単位：百万円

区 分	平成16年度	平成17年度	平成18年度	平成19年度	平成20年度	平成21年度	平成22年度	平成23年度	平成24年度	平成25年度	平成26年度	平成27年度	平成28年度	平成29年度	平成30年度	H19変更計
人 件 費	2,946	2,800	2,649	2,374	2,255	2,170	2,121	2,116	2,073	1,938	1,940	1,926	1,731	1,700	1,720	32,459
扶 助 費	1,187	1,228	1,439	1,623	1,631	1,639	1,647	1,655	1,664	1,672	1,680	1,689	1,697	1,706	1,714	23,871
公 債 費	1,325	1,286	1,316	1,335	1,440	1,427	1,443	1,460	1,472	1,487	1,589	1,566	1,572	1,571	1,545	21,834
物 件 費	1,381	1,406	1,243	1,484	1,369	1,356	1,342	1,329	1,322	1,316	1,309	1,303	1,296	1,290	1,283	20,029
維 持 補 修 費	89	77	63	55	55	55	55	55	55	55	55	55	55	55	55	889
補 助 費 等	2,167	2,532	1,945	2,631	2,798	2,780	3,235	2,524	2,459	2,399	2,426	2,257	2,250	2,281	2,163	36,847
積 立 金	1,473	38	34	14	14	14	14	14	133	173	131	321	291	171	121	2,956
投 資 及 び 出 資 金	0	0	26	0	0	0	0	0	0	0	0	0	0	0	0	26
貸 付 金	141	146	145	145	145	145	145	145	145	145	145	145	145	145	145	2,172
繰 出 金	1,591	1,618	1,571	768	833	852	861	894	929	960	995	1,037	1,084	1,130	1,181	16,304
投 資 的 経 費	1,102	1,501	1,524	1,243	1,006	3,807	3,483	1,608	1,694	1,954	1,201	851	1,355	1,601	1,146	25,076
歳 出 合 計	13,402	12,632	11,955	11,672	11,546	14,245	14,346	11,800	11,946	12,099	11,471	11,150	11,476	11,650	11,073	182,463

2-2 財政見込み（H18変更）

(1) 歳入

単位：百万円

歳入	平成16年度	平成17年度	平成18年度	平成19年度	平成20年度	平成21年度	平成22年度	平成23年度	平成24年度	平成25年度	平成26年度	平成27年度	平成28年度	平成29年度	平成30年度	H18変更計
地方税	4,178	4,217	4,065	4,548	4,711	4,903	4,970	5,031	5,093	5,135	5,165	5,197	5,228	5,262	5,297	73,000
地方譲与税	228	285	414	160	160	160	160	160	160	160	160	160	160	160	160	2,847
利子割交付金	37	23	15	15	15	15	15	15	15	15	15	15	15	15	15	255
配当割交付金	6	11	9	9	9	9	9	9	9	9	9	9	9	9	9	134
株式等譲渡所得割交付金	7	14	14	14	14	14	14	14	14	14	14	14	14	14	14	203
地方消費税交付金	332	305	306	307	309	310	312	313	315	316	318	320	321	323	325	4,732
ゴルフ場利用税交付金	107	107	92	92	92	92	92	92	92	92	92	92	92	92	92	1,410
自動車取得税交付金	92	87	92	93	94	95	96	97	98	98	99	101	102	103	104	1,451
地方特例交付金	122	127	107	57	29	0	0	0	0	0	0	0	0	0	0	442
特別交付金																0
地方交付税	3,340	3,258	3,156	2,795	2,740	2,658	2,568	2,550	2,550	2,583	2,551	2,415	2,317	2,169	1,979	39,629
交通安全対策特別交付金	5	5	5	5	5	5	5	5	5	5	5	5	5	5	5	75
分担金・負担金	235	236	259	273	273	280	280	280	287	287	287	294	294	294	294	4,153
使用料・手数料	321	328	286	272	272	301	301	301	330	330	330	359	359	359	359	4,808
国庫支出金	829	758	770	651	875	990	1,350	1,516	948	660	660	499	499	499	499	12,003
県支出金	665	676	603	484	559	459	384	400	489	504	504	384	384	384	384	7,263
財産収入	44	85	33	33	33	33	33	23	23	23	23	23	23	23	23	478
寄附金	6	4	0	0	0	0	0	0	0	0	0	0	0	0	0	10
繰入金	131	142	260	137	152	148	0	8	0	0	46	0	0	0	0	1,024
繰越金	397	316	325	0	0	0	0	0	0	0	0	0	0	0	0	1,038
諸収入	370	375	363	352	333	329	326	293	267	260	246	246	245	244	245	4,494
地方債	2,266	1,604	1,105	669	1,153	2,217	2,310	3,374	950	607	522	340	339	337	336	18,129
歳入合計	13,718	12,963	12,279	10,966	11,828	13,018	13,225	14,481	11,645	11,098	11,046	10,473	10,406	10,292	10,140	177,578

(2) 歳出

単位：百万円

歳出	平成16年度	平成17年度	平成18年度	平成19年度	平成20年度	平成21年度	平成22年度	平成23年度	平成24年度	平成25年度	平成26年度	平成27年度	平成28年度	平成29年度	平成30年度	H18変更計
人件費	2,946	2,801	2,701	2,443	2,334	2,224	2,175	2,143	2,103	1,935	1,905	1,860	1,618	1,597	1,592	32,377
扶助費	1,187	1,301	1,496	1,564	1,571	1,579	1,587	1,595	1,603	1,611	1,619	1,627	1,635	1,644	1,652	23,271
公債費	1,325	1,286	1,315	1,334	1,411	1,416	1,414	1,456	1,531	1,597	1,662	1,648	1,688	1,671	1,534	22,288
物件費	1,381	1,265	1,225	1,213	1,201	1,189	1,177	1,165	1,159	1,153	1,148	1,142	1,136	1,131	1,125	17,810
維持補修費	89	100	100	100	100	100	100	100	100	100	100	100	100	100	100	1,489
補助費等	2,167	2,624	2,139	2,070	2,159	3,011	1,943	1,794	1,793	1,997	2,030	1,912	1,895	1,920	1,952	31,406
積立金	1,473	38	4	4	4	3	9	3	3	123	1	115	208	108	2	2,098
投資及び出資金	0	0	0	0	0	0	0	0	0	0	0	0	0	0	0	0
貸付金	141	146	146	146	146	146	146	146	146	146	146	146	146	146	146	2,185
繰出金	1,591	1,618	1,689	1,328	1,354	1,583	1,617	1,650	1,685	1,715	1,734	1,747	1,763	1,768	1,782	24,624
投資的経費	1,102	1,459	1,464	764	1,548	1,767	3,057	4,429	1,522	721	701	176	217	207	255	19,389
歳出合計	13,402	12,638	12,279	10,966	11,828	13,018	13,225	14,481	11,645	11,098	11,046	10,473	10,406	10,292	10,140	176,937

3 新旧財政見通しの差引（H19－H18）

(1) 歳入

単位：百万円

歳入	平成16年度	平成17年度	平成18年度	平成19年度	平成20年度	平成21年度	平成22年度	平成23年度	平成24年度	平成25年度	平成26年度	平成27年度	平成28年度	平成29年度	平成30年度	合計
地方税		3	297	219	216	199	180	174	152	158	162	165	169	171	174	2,439
地方譲与税			△ 2	△ 7	△ 7	△ 7	△ 7	△ 7	△ 7	△ 7	△ 7	△ 7	△ 7	△ 7	△ 7	△ 86
利子割交付金		△ 1	1	6	6	6	6	6	6	6	6	6	6	6	6	72
配当割交付金			5	4	4	4	4	4	4	4	4	4	4	4	4	53
株式等譲渡所得割交付金			△ 2	△ 5	△ 5	△ 5	△ 5	△ 5	△ 5	△ 5	△ 5	△ 5	△ 5	△ 5	△ 5	△ 62
地方消費税交付金			2	7	6	7	7	7	6	7	6	6	7	7	6	81
ゴルフ場利用税交付金			1	△ 6	△ 6	△ 6	△ 6	△ 6	△ 6	△ 6	△ 6	△ 6	△ 6	△ 6	△ 6	△ 71
自動車取得税交付金			△ 4	△ 7	△ 7	△ 7	△ 7	△ 7	△ 7	△ 6	△ 6	△ 8	△ 8	△ 8	△ 8	△ 90
地方特例交付金			△ 11	△ 43	△ 15	14	14	14	14	14	14	14	14	14	14	71
特別交付金				11	11	11										33
地方交付税			△ 115	△ 323	△ 189	△ 285	△ 245	△ 232	△ 198	△ 221	△ 179	△ 168	△ 168	△ 94	△ 95	△ 2,512
交通安全対策特別交付金																
分担金・負担金		15	40	35	35	35	35	35	35	35	35	35	35	35	35	475
使用料・手数料		△ 20	△ 18	△ 13	△ 13	△ 13	△ 13	△ 13	△ 12	△ 12	△ 12	△ 12	△ 12	△ 12	△ 12	△ 187
国庫支出金		10	△ 59	11	△ 210	△ 21	△ 251	△ 703	△ 15	441	154	142	290	390	190	369
県支出金			22	233	85	87	155	114	24	9	9	129	129	129	129	1,254
財産収入		2	△ 3	△ 3	△ 3	△ 3	△ 3	7	7	7	7	7	7	7	7	43
寄附金			3													3
繰入金		△ 19	△ 243	△ 121	93	82	218	10	8	8	△ 38	8	8	8	8	30
繰越金			△ 11	308												297
諸収入		△ 7	51	155	△ 5	2	△ 4	△ 11	△ 10	△ 12	3	△ 1	△ 2	△ 3	△ 4	152
地方債			30	245	△ 278	1,127	1,043	△ 2,068	305	581	278	368	609	722	497	3,459
歳入合計		△ 17	△ 16	706	△ 282	1,227	1,121	△ 2,681	301	1,001	425	677	1,070	1,358	933	5,823

(2) 歳出

単位：百万円

歳出	平成16年度	平成17年度	平成18年度	平成19年度	平成20年度	平成21年度	平成22年度	平成23年度	平成24年度	平成25年度	平成26年度	平成27年度	平成28年度	平成29年度	平成30年度	合計
人件費		△ 1	△ 52	△ 69	△ 79	△ 54	△ 54	△ 27	△ 30	3	35	66	113	103	128	82
扶助費		△ 73	△ 57	59	60	60	60	60	61	61	61	62	62	62	62	600
公債費			1	1	29	11	29	4	△ 59	△ 110	△ 73	△ 82	△ 116	△ 100	11	△ 454
物件費		141	18	271	168	167	165	164	163	163	161	161	160	159	158	2,219
維持補修費		△ 23	△ 37	△ 45	△ 45	△ 45	△ 45	△ 45	△ 45	△ 45	△ 45	△ 45	△ 45	△ 45	△ 45	△ 600
補助費等		△ 92	△ 194	561	639	△ 231	1,292	730	666	402	396	345	355	361	211	5,441
積立金			30	10	10	11	5	11	130	50	130	206	83	63	119	858
投資及び出資金			26													26
貸付金			△ 1	△ 1	△ 1	△ 1	△ 1	△ 1	△ 1	△ 1	△ 1	△ 1	△ 1	△ 1	△ 1	△ 13
繰出金			△ 118	△ 560	△ 521	△ 731	△ 756	△ 756	△ 756	△ 755	△ 739	△ 710	△ 679	△ 638	△ 601	△ 8,320
投資的経費		42	60	479	△ 542	2,040	426	△ 2,821	172	1,233	500	675	1,138	1,394	891	5,687
歳出合計		△ 6	△ 324	706	△ 282	1,227	1,121	△ 2,681	301	1,001	425	677	1,070	1,358	933	5,526