

協議事項1

平成30年度あわら市国民健康保険特別会計補正予算(案)について

..... P1~4

協議事項2

平成31年度あわら市国民健康保険税税率改定(案)について

..... P5

協議事項3

平成31年度あわら市国民健康保険特別会計予算(案)について

..... P6~11

国保の制度改正(国の動向)について

..... P12

あわら市市民生活部市民課

平成30年度 あわら市国民健康保険特別会計補正予算（第3号）

歳出補正額 71,898 千円

歳入補正額 71,898 千円

(単位：千円)

(単位：千円)

科目	予算現額 (A)	補正額 (B)	計 (B)+(A)	主な要因
保険給付費	一般分	△ 63,300	2,168,310	療養給付費と高額療養費の減
	退職分	0	38,410	
	出産育児 ・葬祭費	0	8,804	
	審査支払手数料	0	5,734	
		2,284,558	△ 63,300	2,221,258
国民健康保険事業 納付金	666,702	0	666,702	
保健事業費	31,123	0	31,123	
総務費	54,420	△ 2,108	52,312	制度改正に伴うシステム改修費用 確定による減額
基金積立金	77,740	137,306	215,046	基金利子分 400 繰越金分 132,581 余剰金分 4,325
その他支出	51,554	0	51,554	
歳出合計	3,166,097	71,898	3,237,995	

科目	予算現額 (A)	補正額 (B)	計 (B)+(A)	主な要因
保険税	現年度分	0	563,300	
	滞納繰越分	0	25,090	
		588,390	0	588,390
国庫支出金	1	0	1	
県支出金	2,327,688	△ 65,408	2,262,280	普通交付金 △63,300 特別調整交付金 △ 2,108
一般会計繰入金	197,453	4,325	201,778	保険基盤安定繰入金 4,325
基金繰入金	0	0	0	
繰越金	46,682	132,581	179,263	
その他収入	5,883	400	6,283	基金利子分 400
歳入合計	3,166,097	71,898	3,237,995	

平成30年度 国民健康保険「保険給付費」予算執行状況について

3月補正予算編成資料

平成31年1月18日 支払現在

被保険者数 (年度平均)	一般	27年度	28年度	29年度
	退職	6,006	5,930	5,857
	計	558	352	185
		6,564	6,282	6,042

科目	当初予算額	12月補正	流用	3月補正	予算現額①	過不足額 (①-②)	②年間見込額 【A】×12回	平均(月)【A】	執行済額	予算残額	平成27年度 (決算額)	平成28年度 (決算額)	平成29年度 (決算額)
療養給付費 (一般)	1,930,000,000		△ 19,362,363		1,910,637,637	53,967,027	1,856,670,610	154,722,551	1,856,670,610	53,967,027	1,742,162,468	1,792,578,055	1,802,609,597
療養給付費 (退職)	31,000,000		17,845,897		48,845,897	0	48,845,897	4,070,491	48,845,897	0	148,796,238	100,245,732	61,318,848
療養費 (一般)	13,200,000		1,516,466		14,716,466	0	14,716,466	1,226,372	14,716,466	0	15,265,249	14,684,348	14,878,779
療養費 (退職)	300,000				300,000	94,932	205,068	17,089	205,068	94,932	957,763	856,215	446,407
高額療養費 (一般)	288,000,000		△ 5,445,486		282,554,514	9,469,999	273,084,515	22,757,043	273,084,515	9,469,999	229,859,353	266,521,757	266,419,192
高額療養費 (退職)	7,000,000		5,445,486		12,445,486	0	12,445,486	1,037,124	12,445,486	0	25,347,066	15,814,099	11,642,324
	2,269,500,000	0	0	0	2,269,500,000	63,531,958	2,205,968,042	183,830,670	2,205,968,042	63,531,958	2,162,388,137	2,190,700,206	2,157,315,147

月報報告	6月 月報	7月 月報	8月 月報	9月 月報	10月 月報	11月 月報	12月 月報	1月 月報	2月 月報	3月 月報	4月 月報	5月 月報	合計原籍	合計原籍
	3月診療分 (確定額)	4月診療分 (確定額)	5月診療分 (確定額)	6月診療分 (確定額)	7月診療分 (確定額)	8月診療分 (確定額)	9月診療分 (確定額)	10月診療分 (確定額)	11月診療分 (確定額)	12月診療分 (確定額)	1月診療分 (確定額)	2月診療分 (確定額)	診療報酬月額平均 (確定額の合計)	
療養給付費 (一般)	154,137,390	140,346,361	149,923,813	144,518,968	150,923,319	140,528,373	145,703,848	168,594,142	151,994,396	170,000,000	170,000,000	170,000,000	154,722,551	
療養給付費 (退職)	3,673,847	7,917,341	3,349,757	1,725,607	2,290,689	1,596,497	2,973,912	504,238	814,009	8,000,000	8,000,000	8,000,000	4,070,491	
													(48,845,897)	
被保険者数	3月末現在	4月末現在	5月末現在	6月末現在	7月末現在	8月末現在	9月末現在	10月末現在	11月末現在	12月末現在	1月末現在	2月末現在	年度平均	
一般	5,828人	5,867人	5,858人	5,861人	5,810人	5,768人	5,748人	5,764人	5,732人				5,804人	
退職	108人	101人	90人	82人	74人	89人	63人	55人	46人				76人	
計	5,936人	5,968人	5,948人	5,943人	5,884人	5,837人	5,811人	5,819人	5,778人	0人	0人	0人	5,880人	
前月比	△ 44	32	△ 20	△ 5	△ 59	△ 47	△ 26	8	△ 41	△ 5,778	0	0	前年度比 △ 162	

支出決定月・内容																		[A]											
4月		5月		6月		7月		8月		9月		10月		11月		12月		1月		2月		3月		国保連 月平均	償還払 月平均				
2月診療 国保連	支給決定 (償還払)	3月診療 国保連	支給決定 (償還払)	4月診療 国保連	支給決定 (償還払)	5月診療 国保連	支給決定 (償還払)	6月診療 国保連	支給決定 (償還払)	7月診療 国保連	支給決定 (償還払)	8月診療 国保連	支給決定 (償還払)	9月診療 国保連	支給決定 (償還払)	10月診療 国保連	支給決定 (償還払)	11月診療 国保連	支給決定 (償還払)	12月診療 国保連	支給決定 (償還払)	1月診療 国保連	支給決定 (償還払)	2月診療 国保連	支給決定 (償還払)	3月診療 国保連	支給決定 (償還払)	(各科目合計)	
療養費 (一般)	624,575	302,738	806,468	270,554	771,630	237,566	899,278	0	902,266	630,687	1,013,623	218,327	816,629	262,300	682,621	178,477	814,211	316,879	767,637	700,000	1,050,000	700,000	1,050,000	700,000	700,000	700,000	849,912	376,461	
療養費 (退職)	14,833	0	18,480	0	10,024	0	1,626	0	14,518	0	-840	0	5,124	0	13,433	4,511	3,843	0	4,516	5,000	50,000	5,000	50,000	5,000	50,000	5,000	15,463	1,626	
高額療養費 (一般)	20,590,749	1,080,184	10,780,421	1,352,933	17,949,587	1,310,367	22,045,774	0	18,640,665	1,445,809	21,946,466	1,216,396	18,613,100	1,116,416	21,735,317	1,244,834	24,970,826	1,097,354	21,447,323	1,500,000	25,000,000	1,500,000	25,000,000	1,500,000	1,500,000	1,500,000	21,560,019	1,197,024	
高額療養費 (退職)	244,576	14,529	432,922	2,448	2,674,764	0	717,290	0	191,002	55,787	436,721	0	228,804	271,238	720,786	2,831	0	25,824	125,964	300,000	2,700,000	300,000	2,700,000	300,000	2,700,000	300,000	931,069	106,055	
																												(12,445,486)	

特定財源 平成30年度 普通交付金(～H29 療養給付費等負担金) (月報:H30.6月～H31.5月) 平成30年度 普通交付金(～H29 退職者医療 療養給付費等交付金) (月報:H30.6月～H31.5月) ・・・一般被保険者分 ・・・退職被保険者分

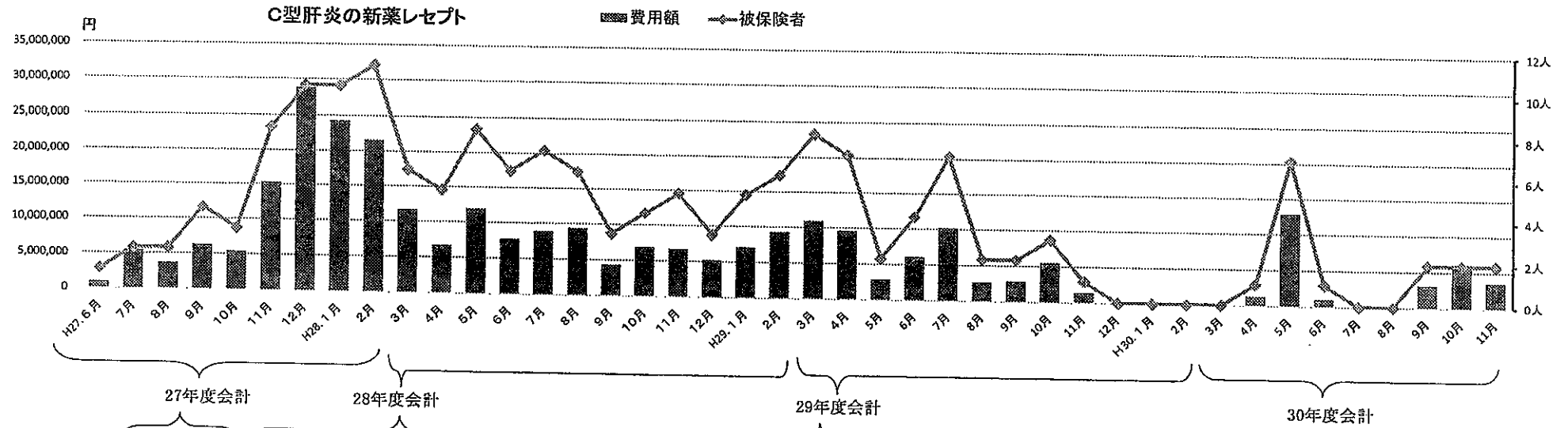
◆ C型肝炎の新薬について

平成31年1月末現在

C型肝炎新薬：

(H27. 5月発売) ソバルディ錠	1日1回、1錠/回	1日薬価：61,800円	→ 42,240円	→ 同左
(H27. 9月発売) ハーボニー錠	1日1回、1錠/回	1日薬価：80,170円	→ 54,800円	→ 54,690円
(H27. 11月発売) ヴィキラックス錠	1日1回、2錠/回	1日薬価：53,600円	→ 46,120円	→ 44,400円
(H28. 11月発売) エレルサ錠	1日1回、1錠/回	1日薬価：26,900円	→ 25,980円	
(H29. 11月発売) マヴィレット錠	1日1回、3錠/回	1日薬価：72,540円	→ 72,540円	

◆月の初めと終わりに受診する場合は、1件200万円を超える場合がある。
◆H29. 11月発売のマヴィレット錠は、すべてのジェノタイプ(1~6型)に適用。



月	H27. 6	7	8	9	10	11	12	H28. 1	2	3	4	5	6	7	8	9	10	11	12	H29. 1	2	3	4	5	6	7	8	9	10	11	12	H30. 1	2	3	4	5	6	7	8	9	10	11
被保険者(人)	1	4	5	3	5	6	8	7	2	4	7	2	2	3	1	0	0	0	0	0	1	7	1	0	0	0	0	0	0	0	1,253	12,954	1,019	0	0	3,098	6,141	3,584				
費用額(千円)	916	6,922	6,732	5,201	7,127	9,301	10,926	9,632	2,877	6,070	10,143	2,589	2,855	5,552	1,294	0	0	0	0	0	1,253	12,954	1,019	0	0	3,098	6,141	3,584														
累計人数(人)	1	38	41	42	43	46	49	51	52	55	56	57	58	59	59	59	59	59	59	59	60	63	63	63	63	64	65	66														
累計費用額(千円)	916	179,434	186,157	191,359	198,486	207,788	218,715	228,349	231,225	237,296	247,440	250,030	252,885	258,438	259,732	259,732	259,732	259,732	259,732	260,986	273,940	274,959	274,959	274,959	278,056	284,197	287,781															

【新薬服薬者 累計 実66人 (H27.6月～) の内訳】

ソバルディ錠	19人	ハーボニー錠	18人	ヴィキラックス錠	15人	エレルサ錠	10人	マヴィレット錠	4人
--------	-----	--------	-----	----------	-----	-------	-----	---------	----

(平成31年2月末現在)

◆国民健康保険基金及び一般会計繰入金(法定外)

		※税率改定		※退職医療制度の廃止(~H27.3.31)				※県単位化		
		H23	H24	H25	H26	H27	H28	H29	H30(見込)	H31(当初)
一般会計繰入金 (法定外)		0	100,000,000	0	0	0	0	0	0	0
基金繰入金	当初予算	0	0	60,000,000	90,000,000	130,000,000	30,000,000	146,000,000	0	46,000,000
	補正予算	115,585,000	0	△ 60,000,000	△ 55,000,000	△ 61,000,000	△ 30,000,000	△ 146,000,000	0	
	予算現額	115,585,000	0	0	35,000,000	69,000,000	0	0	0	46,000,000
	決算額	115,585,000	0	0	0	50,000,000	0	0	0	
基金積立	決算額	196,000	80,000,000	160,184,000	548,000	556,000	40,165,000	76,934,000	215,046,000	0
基金残高	決算額	0	80,000,000	240,184,000	240,732,000	191,288,000	231,453,000	308,387,000	523,433,000	477,433,000

法定外繰入理由:
保険税の負担緩和を図るため

基金積立金 77,740,000円
 基金利子分 400,000円
 繰越金分 132,581,000円
 余剰金分 4,325,000円
 215,046,000円

(単位:円)
見込額

確定値

国民健康保険税の税率改定(案)について

1 改定税率(資産割廃止への段階移行)

平成31年度

基礎課税額			現行税率	改定税率
	応能割	所得割	6.20%	6.50%
		資産割	29.00%	15.00%
	応益割	均等割	30,000円	30,000円
平等割		22,800円	22,800円	

後期高齢者支援			現行税率	改定税率
	応能割	所得割	1.70%	2.50%
		資産割	4.00%	0.00%
	応益割	均等割	7,200円	7,200円
平等割		5,400円	5,400円	

介護納付金			現行税率	改定税率
	応能割	所得割	2.00%	2.00%
		資産割	2.00%	0.00%
	応益割	均等割	8,400円	8,400円
平等割		6,000円	6,000円	

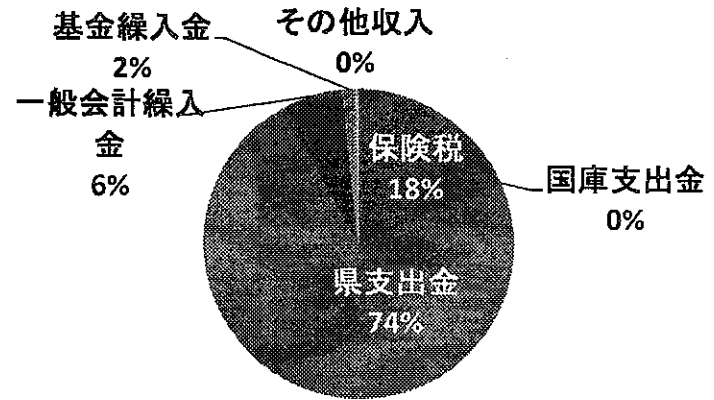
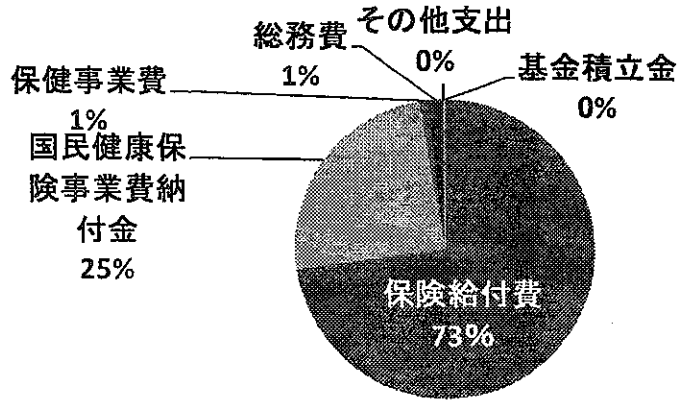
2 今後のスケジュール

- (1) 平成30年度3月議会定例会において、国民健康保険税の条例改正案の議案提出
- (2) 平成32年度 福井県国民健康保険運営方針の見直し(H33~H35)
あわら市国民健康保険税の資産割廃止時期の検討
- (3) 平成33年度~35年度 資産割の廃止

平成31年度 あわら市国民健康保険特別会計予算

歳出予算額	3,209,500 千円
-------	--------------

歳入予算額	3,209,500 千円
-------	--------------



(単位：千円)

(単位：千円)

科目	31年度 (A)	30年度 (B)	比較(A)-(B)	主な要因	
保険給付費	一般分	2,299,039	2,231,610	67,429	療養給付費・高額療養費の増
	退職分	18,310	38,410	△ 20,100	退職被保険者数の減
	出産育児・葬祭費	8,804	8,804	0	
	審査支払手数料	6,080	5,734	346	
	合計	2,332,233	2,284,558	47,675	
国民健康保険事業費納付金	790,662	666,702	123,960	県算定による国民健康保険事業費納付金の増	
保健事業費	30,185	31,123	△ 938	健診受診見込者数の減	
総務費	51,096	47,902	3,194	職員1人増員による人件費の増	
その他支出	5,323	4,875	448	保険税還付金、予備費 他	
基金積立金	1	77,740	△ 77,739		
歳出合計	3,209,500	3,112,900	96,600		

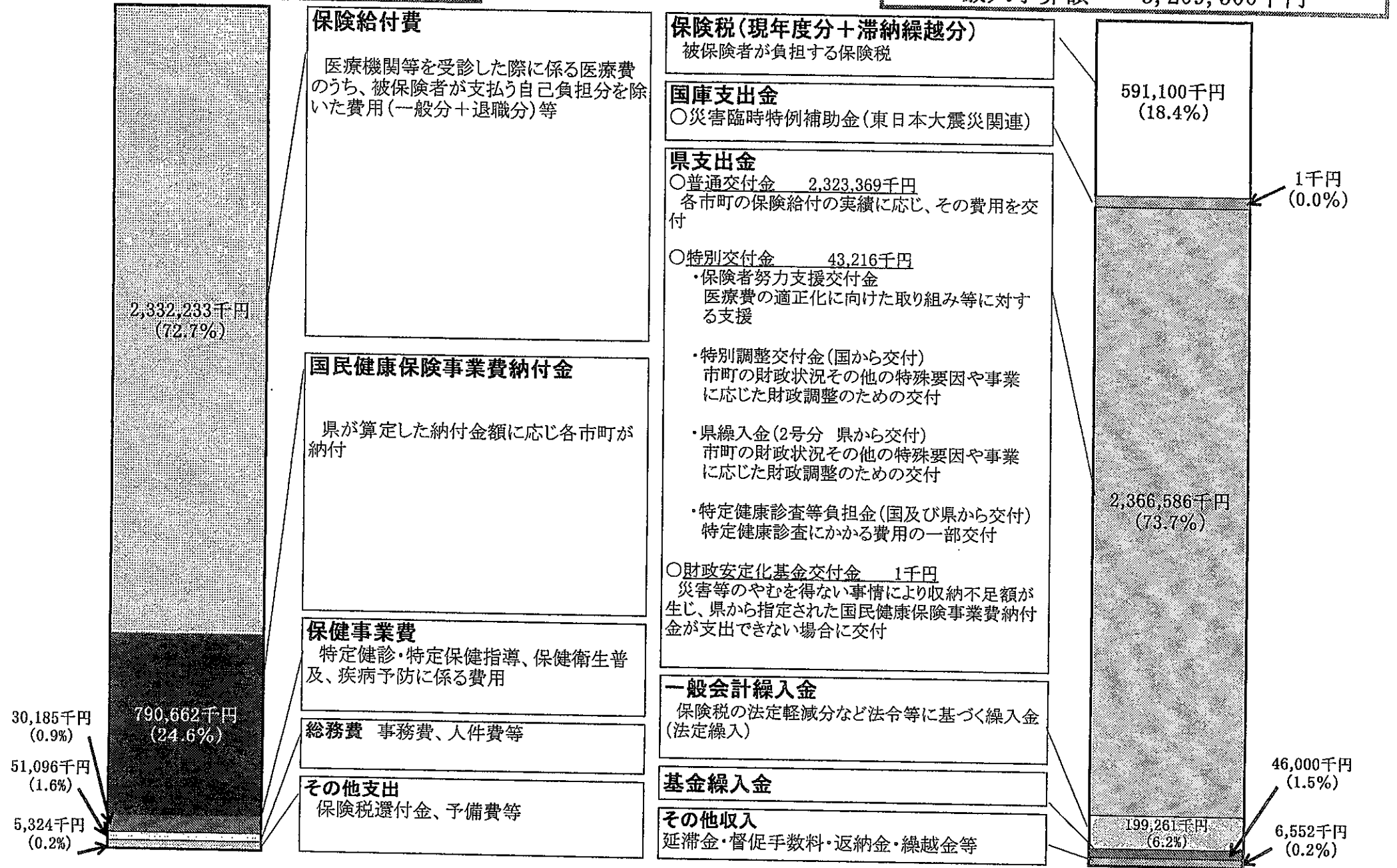
科目	31年度 (A)	30年度 (B)	比較(A)-(B)	主な要因	
保険税	現年度分	562,100	563,300	△ 1,200	被保険者数の減 軽減対象世帯拡大による減
	滞納繰越分	29,000	25,090	3,910	
合計	591,100	588,390	2,710		
国庫支出金	1	1	0	災害臨時特例補助金	
県支出金	2,366,586	2,327,418	39,168	療養給付費・高額療養費の増に伴う交付金の増	
一般会計繰入金	199,261	191,205	8,056	軽減判定所得見直しによる保険基盤安定繰入金及び職員1名増員による人件費繰入金の増	
基金繰入金	46,000	0	46,000	県算定による国民健康保険事業費納付金の増に伴う繰入	
その他収入	6,552	5,886	666	返納金、延滞金、督促手数料、繰越金 他	
歳入合計	3,209,500	3,112,900	96,600		

予算構成の概要

歳出予算額 3,209,500千円

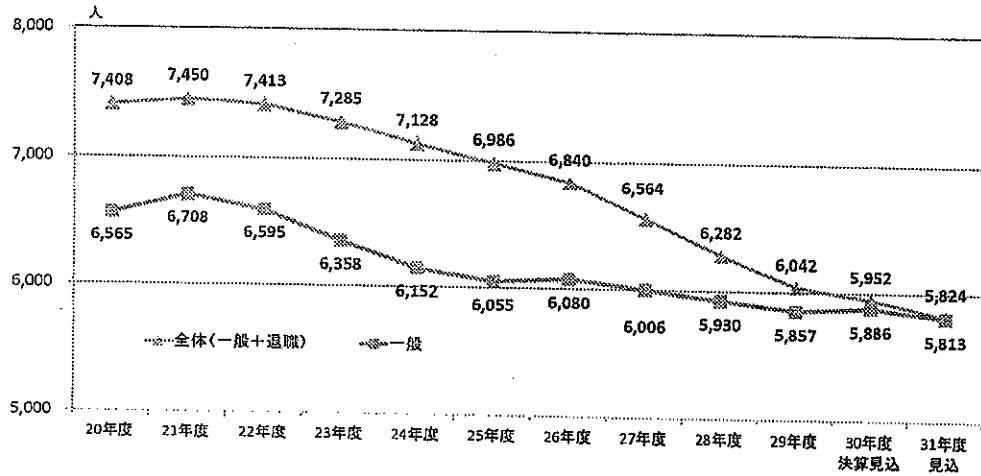
(平成31年度当初予算)

歳入予算額 3,209,500千円

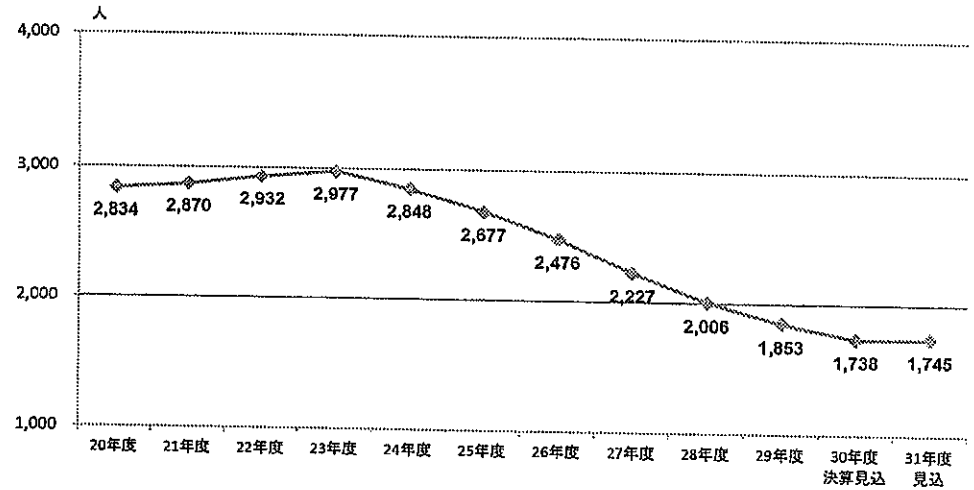


あわら市国民健康保険 被保険者数・医療費の状況

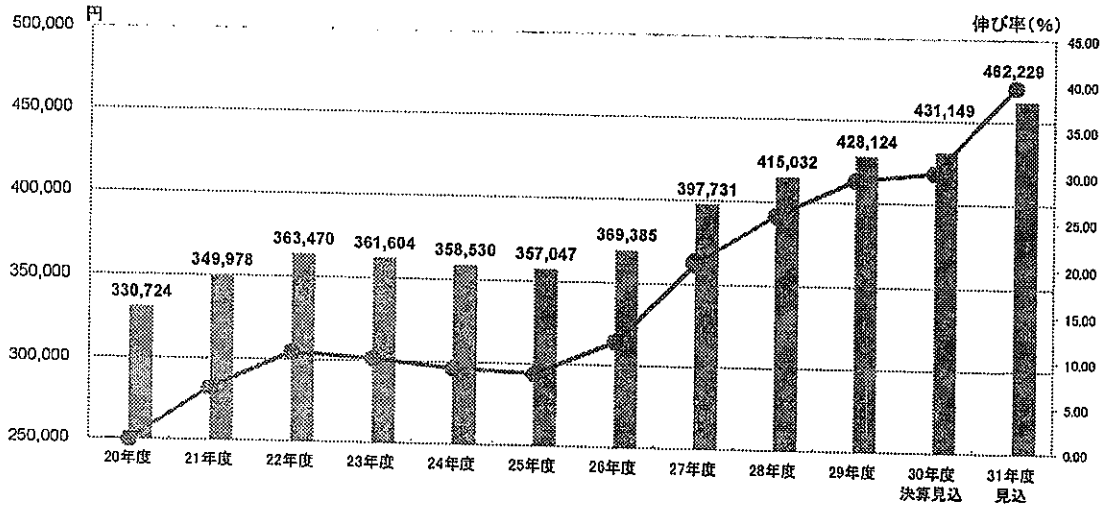
○ 被保険者数の推移



○ 介護保険第2号被保険者数の推移

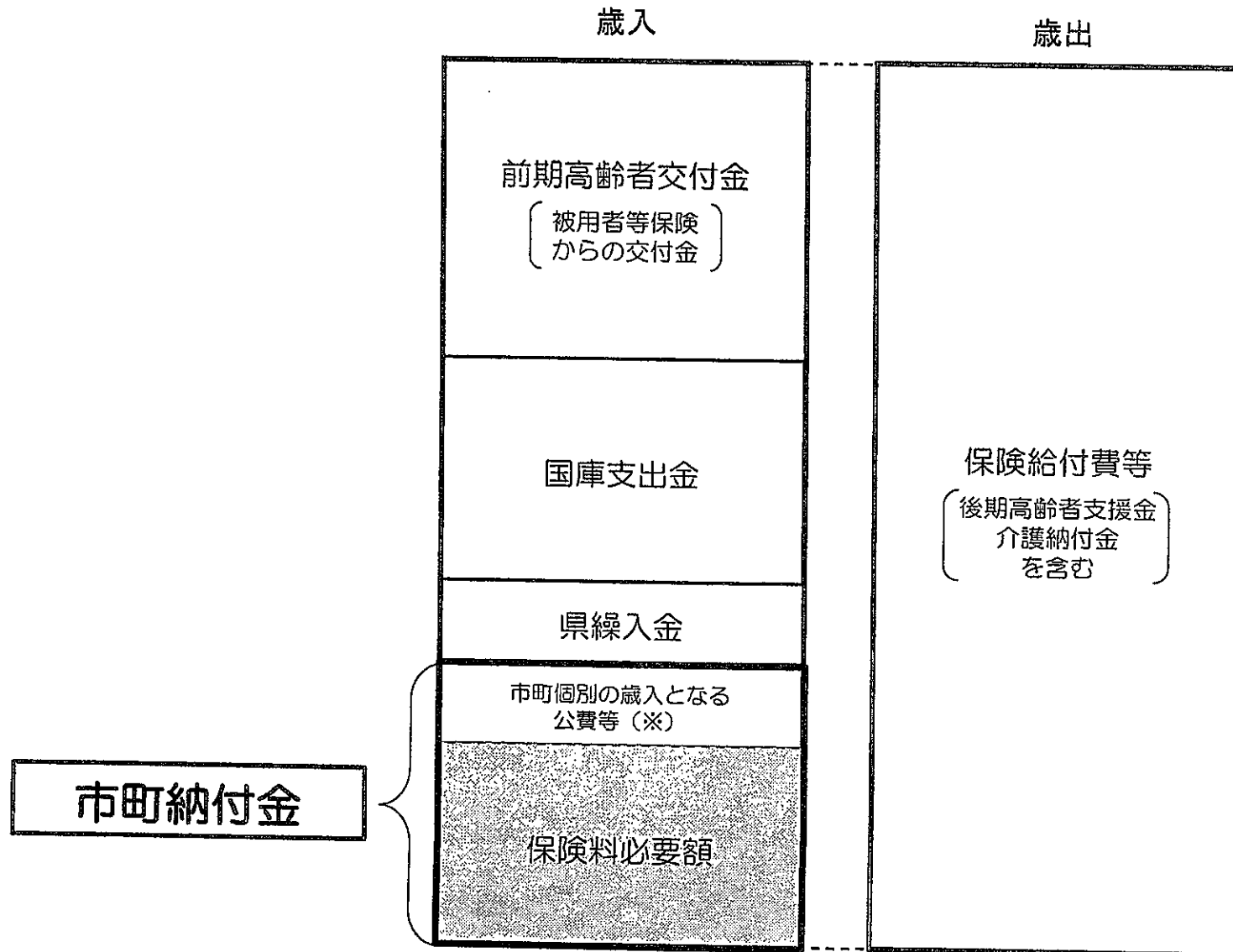


○ 一人あたりの医療費の推移 (一般+退職)



国保事業費納付金等算定の基本的な考え方

- これまでの医療費や被保険者数の推移などにより、31年度の保険給付費を推計
- 国の係数により、公費および前期高齢者交付金を算定し、市町から徴収する納付金総額を算定



※保険者努力支援交付金、県2号繰入金などインセンティブに係る公費、保険者支援制度(低所得者への支援)に係る公費等

平成31年度納付金・標準保険料について

1 算定の前提条件

- 現時点で国から示された仮係数等を用いて31年度の国保事業費納付金等を試算中
- 平成30年度から投入されている国の追加公費を反映
- 保険給付費の推計＝1人当たり診療費×一般被保険者数
 - ※1人当たり診療費＝（平成26～29年度の単年度伸び率（3.8%））² × 29年度1人当たり診療費実績
 - ※一般被保険者数＝（平成29～30年度の単年度伸び率（△2.8%））² × 29年度被保険者数

2 31年度納付金等の見込み

- 31年度の1人当たり納付金（保険料必要額）は30年度に比べて増加する見込み（現在精査中）
 - 《増加の主な要因》
 - （1）保険給付費の増加
 - ・ 少子高齢化の進展に伴い、国保被保険者の年齢構成においても給付費の高い高年齢者層へのシフトが進行
 - ※ 窓口負担が原則2割となる70歳以上被保険者数が増加
 - 70歳以上被保険者数：29年度 約34,200人 ⇒ 30年度 約36,400人
 - 窓口負担：70歳未満3割 ⇒ 70歳以上（一般所得者）2割（保険者負担：7割 ⇒ 8割）
 - ※ 70歳未満被保険者のうち、医療費の高い55～69歳の割合が上昇 ⇒ 1人当たり医療費を押し上げ
 - 70歳未満に占める55～69歳割合：29年度 54.8% ⇒ 30年度 55.3%

平成31年度納付金・標準保険料について

(2) 前期高齢者交付金の減少

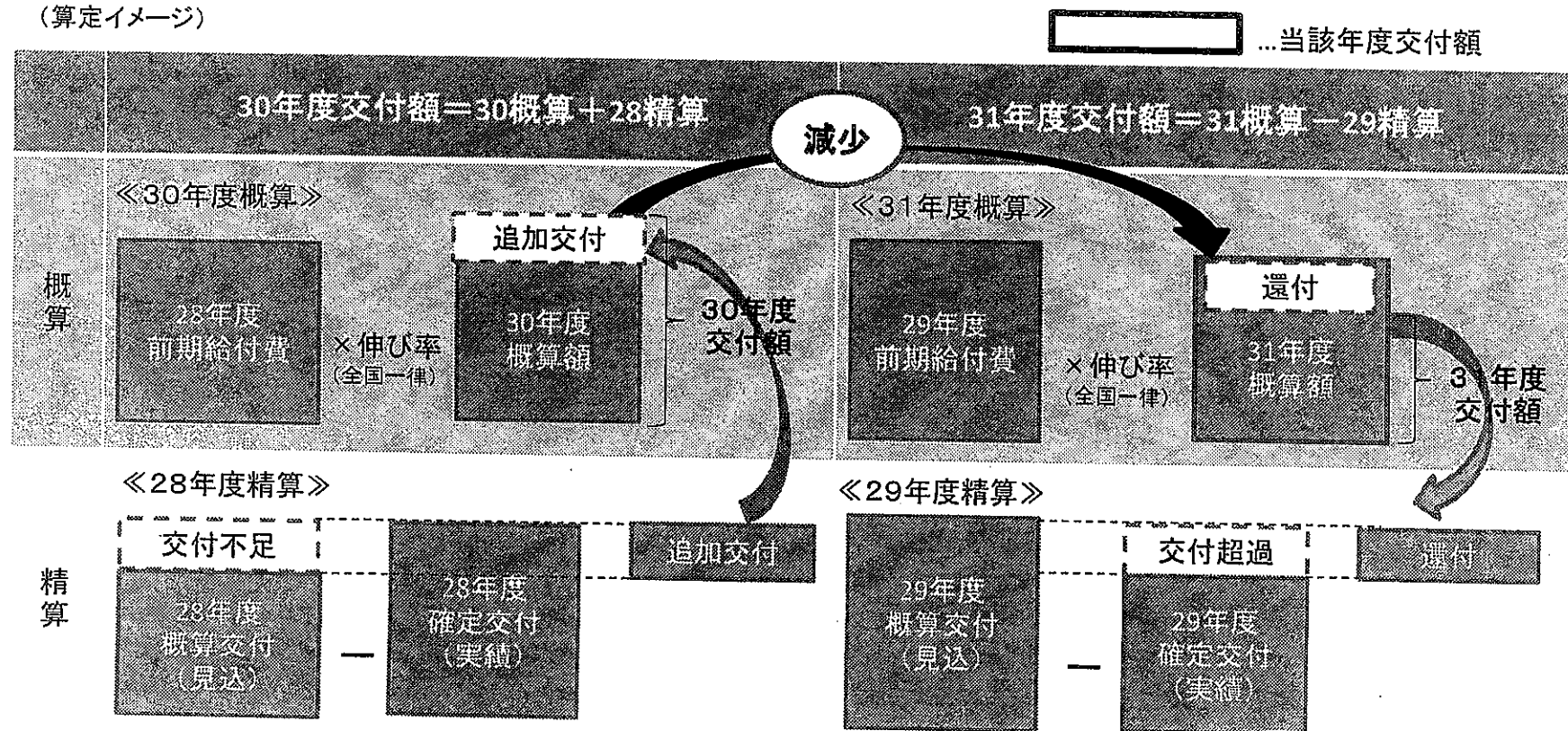
- 31年度の概算額が減少見込みであるとともに、29年度の精算金（還付金）の影響などから30年度の交付額に比べて減少

○前期高齢者交付金（負担の大きい前期高齢者の医療費を被用者保険からの交付金で充当する制度）

- 当該年度に概算で交付、2年前の実績を精算

※概算額算定で用いる伸び率と実績伸び率の乖離等による精算額の影響などのため、年度による交付額の変動が大きい

（算定イメージ）



国保の制度改革(国の動向)について

国民健康保険に係る平成31年度制度改革について(平成30年12月21日閣議決定)

(1) 賦課(課税)限度額の引上げ(平成31年度実施)

	<現行>	<改正後>
① 基礎課税額(医療分):	58万円	61万円
② 後期高齢者支援金等課税額:	19万円	19万円
③ 介護納付金課税額:	16万円	16万円

(2) 軽減判定所得基準の見直し(低所得者の保険税負担の軽減)(平成31年度実施)

低所得者に対する保険税軽減措置として、応益分(均等割、平等割)を所得に応じて7割・5割・2割軽減する仕組みで、経済動向等を踏まえ5割・2割軽減について、軽減判定所得の基準が見直される。

	<現行>	<改正後>
① 7割軽減:	33万円	33万円
② 5割軽減:	33万円 + <u>27.5万円</u> × 被保険者数	33万円 + 28万円 × 被保険者数
③ 2割軽減:	33万円 + <u>50万円</u> × 被保険者数	33万円 + 51万円 × 被保険者数

※経済動向等を踏まえ、軽減判定所得を見直し